

Cucina e Accessori



SERIE 2000

Alluminio con rivestimento antiaderente professionale

Spessore costante compreso tra mm 2,5 e mm 4,0



Corpo in alluminio 1

Sottostrato ruvido con pretrattamento speciale 2

Strato di ancoraggio rinforzato con particelle ceramiche 3

Strato intermedio del rivestimento a rinforzo ceramico 4

Finitura superficiale ad elevata antiaderenza 5

CASSERUOLA MEDIA 2 MANICI KERASTONE PROFI ANTIADERENTE



101840 - Ø CM 20 H 11,5 LT 3,2
101841 - Ø CM 24 H 13,5 LT 5,5
101842 - Ø CM 28 H 16,5 LT 9,2
101843 - Ø CM 32 H 18,5 LT 14,5

101844 - Ø CM 36 H 20,5 LT 20
101845 - Ø CM 40 H 22,5 LT 27,2
101846 - Ø CM 45 H 25 LT 38,7

CASSERUOLA BASSA 2 MANICI KERASTONE PROFI ANTIADERENTE



101833 - Ø CM 20 H 8 LT 2,3
101834 - Ø CM 24 H 8,5 LT 3,6
101835 - Ø CM 28 H 10,5 LT 6
101836 - Ø CM 32 H 10,5 LT 8

101837 - Ø CM 36 H 11,5 LT 11
101838 - Ø CM 40 H 14 LT 16,6
101839 - Ø CM 45 H 16 LT 24,6

PADELLA SVASATA ALTA 1 MANICO KERASTONE PROFI ANTIADERENTE



101818 - Ø CM 20 H 5,5
101819 - Ø CM 24 H 7
101820 - Ø CM 28 H 7
101821 - Ø CM 32 H 7,5

101822 - Ø CM 36 H 8
101823 - Ø CM 40 H 8,5
101824 - Ø CM 45 H 10

PADELLA SVASATA BASSA 1 MANICO KERASTONE PROFI ANTIADERENTE



102857 - Ø CM 20 H 4
102858 - Ø CM 24 H 4,5
102859 - Ø CM 28 H 5
102860 - Ø CM 32 H 5

102861 - Ø CM 36 H 5,5
102862 - Ø CM 40 H 6
101927 - Ø CM 45 H 6,5

TEGAME 2 MANICI KERASTONE PROFI ANTIADERENTE



101825 - Ø CM 20 H 5,5
101826 - Ø CM 24 H 6
101827 - Ø CM 28 H 6,5
101828 - Ø CM 32 H 6,5

101829 - Ø CM 36 H 6,5
101830 - Ø CM 40 H 7
101831 - Ø CM 45 H 8
101832 - Ø CM 50 H 8,5

TORTIERA RETTANGOLARE 2 MANICI KERASTONE PROFI ANTIADERENTE



101847 - CM 42,5X32 H 8
101848 - CM 45X35 H 8,5

101849 - CM 52X39 H 9
101850 - CM 63X46 H 10



141103 - CONF. 2 PZ SPUGNA ANTIGRAFFIO PER PENTOLE E PADELLE ANTIADERENTI E PIANI COTTURA IN VETROCERAMICA (conf. in blister appendibile, da utilizzare sempre umide, da asciutte potrebbero graffiare) ■





SERIE 6700



LINEA IN LEGA DI ALLUMINIO ANTIADERENTE PROFESSIONALE ADATTA ALLA COTTURA SU PIANI A INDUZIONE

Versatile, adatta per tutte le preparazioni, la Serie 6700 Ballarini Professionale incontra le esigenze dei cuochi più esigenti. Il fondo a induzione, studiato dai laboratori di ricerca Ballarini e applicato con un'apposita tecnologia, è garanzia assoluta contro il distacco della piastra ferritica dal corpo dell'utensile a causa di shock termici. La manicatura ergonomica e professionale in acciaio inox a piena presa assicura comfort e sicurezza.



Spessore costante

Spessore fondo e parete costante 4 mm

Finitura interna

Rivestimento antiaderente professionale Kerastone Profi Superior, versatile per tutte le cotture

Finitura esterna

Alluminio satinato

Fondo


Fondo per induzione ad alto spessore costante per un'ottima distribuzione e mantenimento del calore.

Anti-distacco e adatto per tutte le fonti di calore, induzione compresa.

Manicatura

Manicatura professionale in acciaio inox a nervatura rinforzata, in tubolare per ridurre la trasmissione del calore.


CASSERUOLA MEDIA 2 MANICI KERASTONE PROFI ANTIADERENTE



- 140584 - Ø CM 20 H 11,5 LT 3,2
- 135744 - Ø CM 24 H 13,5 LT 5,5
- 140585 - Ø CM 28 H 16,5 LT 9,2

- Ø CM 14,5
- Ø CM 18
- Ø CM 21

CASSERUOLA MEDIA 1 MANICO KERASTONE PROFI ANTIADERENTE



- 131924 - Ø CM 20 H 11,5 LT 3,2
- 140583 - Ø CM 24 H 13,5 LT 5,5

- Ø CM 14,5
- Ø CM 18


PADELLA SVASATA ALTA 1 MANICO KERASTONE PROFI ANTIADERENTE



- 140576 - Ø CM 28 H 7
- 140577 - Ø CM 32 H 7,5
- 140578 - Ø CM 36 H 8
- 140579 - Ø CM 40 H 8

- Ø CM 14,5
- Ø CM 18
- Ø CM 21
- Ø CM 24


PADELLA SVASATA BASSA 1 MANICO KERASTONE PROFI ANTIADERENTE



- 131922 - Ø CM 36 H 6,5^{IE}

- Ø CM 22

TEGAME 2 MANICI KERASTONE PROFI ANTIADERENTE



- 140580 - Ø CM 24 H 6
- 140581 - Ø CM 28 H 6,5
- 140582 - Ø CM 32 H 6,5

- Ø CM 18
- Ø CM 21
- Ø CM 24



- 141103 - CONF. 2 PZ SPUGNA ANTIGRAFFIO PER PENTOLE E PADELLE ANTIADERENTI E PIANI COTTURA IN VETROCERAMICA (conf. in blister appendibile, da utilizzare sempre umide, da asciutte potrebbero graffiare)





SERIE 2100

Alluminio antiaderente professionale, esterno antimacchia

Linea Professionale in alluminio puro 99% Spessore costante fondo e parete 3,0 mm

Serie 2100 è la nuova linea di utensili di cottura firmata Ballarini Professionale. Realizzata in alluminio antiaderente, il materiale adatto per le più variegate esigenze di cottura, si distingue per l'eccellente funzionalità e per il rivestimento esterno antimacchia che facilita il lavaggio in lavastoviglie. Il manico professionale in acciaio inox, particolarmente resistente alle torsioni, è testato dal reparto R&S della Ballarini secondo i più severi capitolati descritti nello standard europeo EN12983-1. La Serie 2100 offre stabilità, ottima conducibilità termica e maneggevolezza, plus irrinunciabili per il cuoco professionista.

Finitura interna

Rivestimento antiaderente professionale Kerastone Profi, versatile per tutte le cotture

Finitura esterna

Ad altissima resistenza termica, antimacchia, antigraffio, facile da pulire

Fondo

Ad alto spessore costante per un'ottima distribuzione e mantenimento del calore. Planarità ottenuta al raggiungimento della temperatura di cottura per una completa aderenza al piano di cottura

Manicatura

Manicatura professionale in acciaio inox a nervatura rinforzata, in tubolare per ridurre la trasmissione del calore

PADELLA BASSA 1 MANICO



- 141481 - Ø CM 20 H 4 ●
- 137275 - Ø CM 24 H 4,5 ●
- 137276 - Ø CM 28 H 5 ●
- 137277 - Ø CM 32 H 5 ●
- 137278 - Ø CM 36 H 5,5 ●
- 137279 - Ø CM 40 H 6 ●

PADELLA ALTA 1 MANICO



- 137280 - Ø CM 20 H 5,5 ●
- 137281 - Ø CM 24 H 7 ●
- 137282 - Ø CM 28 H 7 ●
- 137283 - Ø CM 32 H 7,5 ●
- 137284 - Ø CM 36 H 8 ●
- 137285 - Ø CM 40 H 8,5 ●

CASSERUOLA MEDIA 1 MANICO



- 137291 - Ø CM 16 H 8,5 LT 1,5 ●
- 137292 - Ø CM 20 H 10 LT 3,2 ●
- 137293 - Ø CM 24 H 13,5 LT 5,5 ●

CASSERUOLA BASSA 1 MANICO



- 141482 - Ø CM 20 H 8 LT 2,3 ●
- 141483 - Ø CM 24 H 8,5 LT 3,6 ●
- 141484 - Ø CM 28 H 10,5 LT 6 ●



SERIE 5500

Linea in lega di alluminio ad alto spessore forgiato con rivestimento antiaderente professionale di altissima qualità spessore fondo costante mm 5



122932 - PADELLA BASSA 1 MANICO KERASTONE EXTREME ANTIADERENTE Ø CM 20 H 5,5 ^{1E1}



SERIE 2600

Alluminio con rivestimento antiaderente professionale chiaro spessore costante mm 3



107319 - PADELLA SVASATA ALTA 1 MANICO KERASTONE PROFI WHITE ANTIADERENTE Ø CM 20 H 5,5 ^{1E1}



141103 - CONF. 2 PZ SPUGNA ANTIGRAFFIO PER PENTOLE E PADELLI ANTIADERENTI E PIANI COTTURA IN VETROCERAMICA (conf. in blister appendibile, da utilizzare sempre umide, da asciutte potrebbero graffiare) ●



Linea induzione in lega di alluminio ad alto spessore
con rivestimento antiaderente professionale di alta qualità
Kerastone Profi superior
Spessore fondo costante mm 4



Spessore costante

Spessore fondo e parete costante 4 mm

Finitura esterna

Alluminio satinato

Anti-distacco e adatto per tutte le fonti di calore, induzione compresa.

Finitura interna

Rivestimento antiaderente professionale Kerastone Profi Superior, versatile per tutte le cotture


Fondo

Fondo per induzione ad alto spessore costante per un'ottima distribuzione e mantenimento del calore.

Manicatura

Manicatura professionale in acciaio inox a nervatura rinforzata, in tubolare per ridurre la trasmissione del calore.


**CASSERUOLA MEDIA 2 MANICI
ANTIADERENTE A INDUZIONE**



109836 - Ø CM 20 H 11,5 LT 3,2
109837 - Ø CM 24 H 13,5 LT 5,5
109838 - Ø CM 28 H 16,5 LT 9,2

Ø CM 14,5
Ø CM 18
Ø CM 21

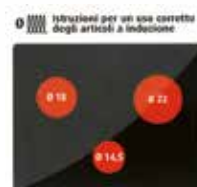
**CASSERUOLA MEDIA 1 MANICO
ANTIADERENTE A INDUZIONE**



109839 - Ø CM 20 H 9 LT 3,2
109840 - Ø CM 24 H 11 LT 5,5

Ø CM 14,5
Ø CM 18


**PADELLA SVASATA ALTA 1 MANICO
ANTIADERENTE A INDUZIONE**



101851 - Ø CM 28 H 5,5
101852 - Ø CM 32 H 7
101853 - Ø CM 36 H 7
128369 - Ø CM 40 H 7,5

Ø CM 14,5
Ø CM 18
Ø CM 21
Ø CM 24


**PADELLA DRITTA "A FRIGGERE"
1 MANICO ANTIADERENTE A INDUZIONE**



109640 - Ø CM 20 H 5,5^{1E1}
109639 - Ø CM 24 H 6
113626 - Ø CM 28 H 6,5
108091 - Ø CM 32 H 6,5

Ø CM 14,5
Ø CM 18
Ø CM 21
Ø CM 24

TEGAME 2 MANICI ANTIADERENTE A INDUZIONE



140586 - Ø CM 24 H 6
114489 - Ø CM 28 H 6,5
115696 - Ø CM 32 H 6,5

Ø CM 18
Ø CM 21
Ø CM 24



118208 - CREPIERA ANTIADERENTE
1 MANICO Ø CM 30 Ø CM 24



141103 - CONF. 2 PZ SPUGNA ANTIGRAFFIO PER PENTOLE E PADELLE ANTIADERENTI E PIANI COTTURA IN VETROCERAMICA (conf. in blister appendibile, da utilizzare sempre umide, da asciutte potrebbero graffiare)

SERIE 2800

Alluminio con rivestimento antiaderente
professionale granite

Spessore costante mm 3

KERASTONE PROFI GRANITE - SEZIONE DELLA PENTOLA



1. Impermeabilizzazione a massima antiaderenza
2. Doppio strato di materiali indurenti, otticamente visibili, per una eccezionale resistenza al graffio, al taglio, all'usura
4. Strato di rivestimento intermedio a resistenza diffusa, struttura di rinforzo ad elevata carica minerale
5. Strato di rivestimento di ancoraggio
6. Corpo in alluminio preventivamente trattato a rugosità controllata
7. Finitura esterna in alluminio satinato

PADELLA SVASATA BASSA 1 MANICO KERASTONE PROFI GRANITE



115434 - Ø CM 24 H 4,5
115435 - Ø CM 28 H 5
115436 - Ø CM 32 H 5

115437 - Ø CM 36 H 5,5
115438 - Ø CM 40 H 6

PADELLA SVASATA ALTA 1 MANICO KERASTONE PROFI GRANITE



115439 - Ø CM 24 H 7
115440 - Ø CM 28 H 7
115441 - Ø CM 32 H 7,5

115442 - Ø CM 36 H 8
115443 - Ø CM 40 H 8,5

CASSERUOLA MEDIA 1 MANICO KERASTONE PROFI GRANITE



122945 - Ø CM 16 H 8,5
122946 - Ø CM 20 H 11,5

122947 - Ø CM 24 H 13,5

TEGAME 2 MANICI KERASTONE PROFI GRANITE



116415 - Ø CM 28 H 6,5
116416 - Ø CM 32 H 6,5

116417 - Ø CM 36 H 6,5
116418 - Ø CM 40 H 7

CASSERUOLA MEDIA 1 MANICO KERASTONE PROFI GRANITE INDUZIONE



116425 - Ø CM 24 H 11^{IE} ■ ■ ■ Ø CM 14,5

0 ■ ■ ■ Istruzioni per un uso corretto
degli articoli a induzione



TEGAME 2 MANICI KERASTONE PROFI GRANITE INDUZIONE



116422 - Ø CM 28 H 6,5^{IE} ■ ■ ■ Ø CM 14,5
116423 - Ø CM 32 H 6,5^{IE} ■ ■ ■ Ø CM 18

0 ■ ■ ■ Istruzioni per un uso corretto
degli articoli a induzione



141103 - CONF. 2 PZ SPUGNA ANTIGRAFFIO PER PENTOLE E PADELLE
ANTIADERENTI E PIANI COTTURA IN VETROCERAMICA
(conf. in blister appendibile, da utilizzare sempre umide,
da asciutte potrebbero graffiare) ■



SERIE 7000

Alluminio bianco

Linea Professionale in alluminio puro 99% Spessore costante compreso tra mm 2,5 e mm 4,0

PENTOLA 2 MANICI



- 102776 - Ø CM 20 H 18 LT 5,5
- 102777 - Ø CM 24 H 22 LT 9,5
- 102778 - Ø CM 28 H 26 LT 16,5
- 102780 - Ø CM 32 H 31,5 LT 25
- 102781 - Ø CM 36 H 35 LT 35
- 102783 - Ø CM 45 H 41,5 LT 65
- 102785 - Ø CM 60 H 56 LT 155

CASSERUOLA ALTA 2 MANICI



- 101760 - Ø CM 20 H 14,5 LT 4,2
- 101765 - Ø CM 24 H 16 LT 7
- 101917 - Ø CM 28 H 18,5 LT 11
- 101918 - Ø CM 32 H 21 LT 15
- 101919 - Ø CM 36 H 22 LT 21,5
- 101920 - Ø CM 40 H 25 LT 30,5
- 101921 - Ø CM 45 H 28 LT 45,5
- 101922 - Ø CM 50 H 30 LT 57,5

CASSERUOLA MEDIA 2 MANICI



- 101761 - Ø CM 18 H 10 LT 2,3
- 102791 - Ø CM 20 H 11,5 LT 3,2
- 102792 - Ø CM 24 H 13,5 LT 5,5
- 102793 - Ø CM 28 H 16,5 LT 9,2
- 102794 - Ø CM 32 H 18,5 LT 14,5
- 102795 - Ø CM 36 H 20,5 LT 20
- 102796 - Ø CM 40 H 22,5 LT 27,2
- 102797 - Ø CM 45 H 25 LT 38,7
- 102798 - Ø CM 50 H 28 LT 53,5
- 102799 - Ø CM 60 H 35 LT 88

CASSERUOLA BASSA 2 MANICI



- 102801 - Ø CM 24 H 8,5 LT 3,6
- 102802 - Ø CM 28 H 10,5 LT 6
- 102803 - Ø CM 32 H 10,5 LT 8
- 102804 - Ø CM 36 H 11,5 LT 11
- 102805 - Ø CM 40 H 14 LT 16,6
- 102806 - Ø CM 45 H 16 LT 24,6
- 102807 - Ø CM 50 H 17 LT 32,5
- 102808 - Ø CM 60 H 21 LT 59

TEGAME 2 MANICI



- 102812 - Ø CM 20 H 5,5
- 102813 - Ø CM 24 H 6
- 102814 - Ø CM 28 H 6,5
- 102815 - Ø CM 32 H 6,5
- 102816 - Ø CM 36 H 6,5
- 102817 - Ø CM 40 H 7
- 102818 - Ø CM 45 H 8
- 102819 - Ø CM 50 H 8,5
- 101756 - Ø CM 60 H 9

CASSERUOLA ALTA 1 MANICO



- 101768 - Ø CM 16 H 11 LT 2
- 101769 - Ø CM 18 H 13 LT 3
- 101770 - Ø CM 20 H 14,5 LT 4,2
- 101771 - Ø CM 24 H 16 LT 7
- 101772 - Ø CM 28 H 18,5 LT 11

CASSERUOLA MEDIA 1 MANICO



- 102820 - Ø CM 16 H 8,5 LT 1,5
- 102821 - Ø CM 18 H 10 LT 2,3
- 102822 - Ø CM 20 H 11,5 LT 3,2
- 102824 - Ø CM 24 H 13,5 LT 5,5
- 102825 - Ø CM 28 H 16,5 LT 9,2

CASSERUOLA BASSA 1 MANICO



- 109875 - Ø CM 20 H 8 LT 2,3
- 109876 - Ø CM 24 H 8,5 LT 3,6
- 109877 - Ø CM 28 H 10,5 LT 6
- 109878 - Ø CM 32 H 10,5 LT 8

PADELLA WOK 1 MANICO



- 101754 - Ø CM 24 H 7,5
- 101755 - Ø CM 28 H 8,8





SERIE 7000

Alluminio bianco

Linea Professionale in alluminio puro 99% Spessore costante compreso tra mm 2,5 e mm 4,0

PADELLA SVASATA ALTA 1 MANICO



- 101744 - Ø CM 20 H 5,5
- 101746 - Ø CM 24 H 7
- 101748 - Ø CM 28 H 7
- 101750 - Ø CM 32 H 7,5

- 101751 - Ø CM 36 H 8
- 101752 - Ø CM 40 H 8,5
- 101753 - Ø CM 45 H 10 CON MANIGLIA

PADELLA SVASATA BASSA 1 MANICO



- 102826 - Ø CM 20 H 4
- 102828 - Ø CM 24 H 4,5
- 102830 - Ø CM 28 H 5
- 102832 - Ø CM 32 H 5

- 102833 - Ø CM 36 H 5,5
- 102834 - Ø CM 40 H 6
- 102835 - Ø CM 45 H 6,5 CON MANIGLIA



COPERCHIO

- 102839 - Ø CM 20
- 102841 - Ø CM 24
- 102843 - Ø CM 28
- 102845 - Ø CM 32
- 102846 - Ø CM 36
- 102847 - Ø CM 40
- 102848 - Ø CM 45
- 102849 - Ø CM 50
- 102850 - Ø CM 60

SPICCHIO PER CUOCIPASTA



- 1 109815 - 1/4 Ø CM 36 H 23 *
- 1 109816 - 1/4 Ø CM 40 H 26 *
- 2 128375 - 1/3 Ø CM 36 H 23 *

- 3 128373 - 1/2 CM 28 H 20 *
- 3 128374 - 1/2 CM 32 H 22,5 *

* utilizzare solo in casseruole con struttura alluminio

ROSTIERA RETTANGOLARE ALTA



- 102852 - CM 36,5X28,2 H 7
- 102853 - CM 42,5X32 H 8
- 102854 - CM 45X35 H 8,5
- 102855 - CM 52X39 H 9
- 102856 - CM 63X46 H 10

ROSTIERA RETTANGOLARE BASSA



- 101776 - CM 45X30 H 6
- 101777 - CM 50X33 H 6
- 101778 - CM 60X40 H 6



- 128370 - CUOCIPASTA ALTO 2 SPICCHI Ø CM 28 H 18,5
- 128371 - CUOCIPASTA ALTO 2 SPICCHI Ø CM 32 H 21



- 128372 - CUOCIPASTA ALTO 3 SPICCHI Ø CM 36 H 22



- 101814 - CUOCIPASTA 4 SPICCHI Ø CM 36 H 22
- 101815 - CUOCIPASTA 4 SPICCHI Ø CM 40 H 25





SERIE 7000

Alluminio bianco

Linea Professionale in alluminio puro 99% Spessore costante compreso tra mm 2,5 e mm 4,0

COLAPASTA CILINDRICO 2 MANICI



104424 - Ø CM 32

COLAPASTA CONICO 2 MANICI



101809 - Ø CM 32
101810 - Ø CM 36
101811 - Ø CM 40

COLAPASTA CONICO 1 MANICO



101807 - Ø CM 24
101808 - Ø CM 26



SERIE 6800

LINEA IN LEGA DI ALLUMINIO AD ALTO SPESSORE ADATTA ALLA COTTURA SU PIANI A INDUZIONE

Cottura su piani a induzione facilitata grazie alla Serie 6800 Ballarini Professionale. Il segreto? Lo spessore della piastra ferritica ridotto a pochi decimi di millimetro. Questo accorgimento evita l'inutile appesantimento dell'utensile a vantaggio dell'alto spessore del fondo di alluminio che favorisce una cottura omogenea scongiurando fastidiosi punti di surriscaldamento. Un'apposita tecnologia di applicazione studiata dalla Ballarini è garanzia assoluta contro il distacco della piastra ferritica dal corpo dell'utensile a causa di shock termici. Stabilità, ottima conducibilità termica e maneggevolezza sono plus irrinunciabili per il cuoco professionista.



Spessore costante

Spessore fondo costante 4 mm

Finitura interna

Alluminio lavato decapato neutralizzato

Finitura esterna

Alluminio satinato

Fondo

Fondo per induzione ad alto spessore costante per un'ottima distribuzione e mantenimento del calore.

Anti-distacco e adatto per tutte le fonti di calore, induzione compresa.

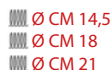
Manicatura

Manicatura professionale in acciaio inox a nervatura rinforzata, in tubolare per ridurre la trasmissione del calore.

CASSERUOLA MEDIA 2 MANICI




140572 - Ø CM 20 H 11,5 LT 3,2 ●
140573 - Ø CM 24 H 13,5 LT 5,5 ●
140574 - Ø CM 28 H 16,5 LT 9,2 ●



CASSERUOLA MEDIA 1 MANICO



129197 - Ø CM 20 H 9 LT 3,2
129198 - Ø CM 24 H 11 LT 5,5
129199 - Ø CM 28 H 12,5 ^(E)



PADELLA SVASATA ALTA 1 MANICO



129190 - Ø CM 28 H 7
129191 - Ø CM 32 H 7,5
129192 - Ø CM 36 H 8
129193 - Ø CM 40 H 8,5



TEGAME 2 MANICI



140566 - Ø CM 24 H 6 ●
129194 - Ø CM 28 H 6,5
129195 - Ø CM 32 H 6,5





PENTOLA 2 MANICI IMPILABILE



- | | |
|--|---------------------------------------|
| 124204 - Ø CM 20 H 19 LT 4,8 ^[E] | 124209 - Ø CM 36 H 33 LT 29,9 |
| 124205 - Ø CM 24 H 22 LT 8,4 | 124210 - Ø CM 40 H 37 LT 41,9 |
| 124206 - Ø CM 28 H 26 LT 13,8 | 124211 - Ø CM 45 H 40 LT 58,1 |
| 124207 - Ø CM 30 H 28 LT 17,2 | 124212 - Ø CM 50 H 45 LT 81,4 |
| 124208 - Ø CM 32 H 30 LT 21,2 | 124213 - Ø CM 60 H 56 LT 147,9 |

CASSERUOLA MEDIA 2 MANICI IMPILABILE



- | | |
|---------------------------------------|--------------------------------------|
| 124214 - Ø CM 20 H 11 LT 3 | 124219 - Ø CM 36 H 20 LT 18,7 |
| 124215 - Ø CM 24 H 14 LT 5,6 | 124220 - Ø CM 40 H 22 LT 25,6 |
| 124216 - Ø CM 28 H 16 LT 8,3,8 | 124221 - Ø CM 45 H 25 LT 37,1 |
| 124217 - Ø CM 30 H 17 LT 10,8 | 124222 - Ø CM 50 H 28 LT 51,7 |
| 124218 - Ø CM 32 H 18 LT 13,1 | 124223 - Ø CM 60 H 35 LT 94 |

CASSERUOLA BASSA 2 MANICI IMPILABILE



- | | |
|--------------------------------------|--------------------------------------|
| 124224 - Ø CM 20 H 7 LT 2 | 124229 - Ø CM 40 H 13 LT 15,5 |
| 124225 - Ø CM 24 H 8 LT 3,3 | 124230 - Ø CM 45 H 15 LT 22,8 |
| 124226 - Ø CM 28 H 9 LT 5,2 | 124231 - Ø CM 50 H 17 LT 32 |
| 124227 - Ø CM 32 H 10 LT 7,5 | 124232 - Ø CM 60 H 20 LT 54,7 |
| 124228 - Ø CM 36 H 12 LT 11,5 | |

COPERCHIO



- | |
|-------------------------|
| 124239 - Ø CM 16 |
| 124240 - Ø CM 20 |
| 124241 - Ø CM 24 |
| 124242 - Ø CM 28 |
| 124243 - Ø CM 30 |
| 124244 - Ø CM 32 |
| 124245 - Ø CM 36 |
| 124246 - Ø CM 40 |
| 124247 - Ø CM 45 |
| 124248 - Ø CM 50 |
| 124249 - Ø CM 60 |

CASSERUOLA FONDA 1 MANICO IMPILABILE



- | | |
|-------------------------------------|--------------------------------------|
| 124233 - Ø CM 16 H 8 LT 1,3 | 124236 - Ø CM 28 H 16 LT 8,8 |
| 124234 - Ø CM 20 H 11 LT 3 | 124237 - Ø CM 30 H 17 LT 10,8 |
| 124235 - Ø CM 24 H 14 LT 5,6 | 124238 - Ø CM 32 H 18 LT 13,1 |

CASSERUOLA BASSA 1 MANICO



- | | |
|------------------------------------|-------------------------------------|
| 136792 - Ø CM 16 H 6 LT 1,1 | 136795 - Ø CM 28 H 9 LT 5,2 |
| 136793 - Ø CM 20 H 7 LT 2 | 136796 - Ø CM 32 H 10 LT 7,5 |
| 136794 - Ø CM 24 H 8 LT 3,3 | |

**PADELLA SVASATA ALTA
1 MANICO**



- | | |
|---|---|
| 124252 - Ø CM 20 H 4,7 LT 1,2 ^[E] | 124255 - Ø CM 32 H 7,2 LT 5 ^[E] |
| 124253 - Ø CM 24 H 5,4 LT 2 ^[E] | 124256 - Ø CM 36 H 8,1 LT 7,1 ^[E] |
| 124254 - Ø CM 28 H 6,3 LT 3,3 ^[E] | |


**PADELLA SVASATA BASSA
1 MANICO**



- | | |
|---|--|
| 136797 - Ø CM 20 H 4 LT 1 ^[E] | 136801 - Ø CM 36 H 6,7 LT 5,7 ^[E] |
| 136798 - Ø CM 24 H 4,5 LT 1,6 ^[E] | 124250 - Ø CM 40 H 7,5 LT 7,9 ^[E] |
| 136799 - Ø CM 28 H 5,2 LT 2,6 ^[E] | 124251 - Ø CM 45 H 8,4 LT 11,2 ^[E] |
| 136800 - Ø CM 32 H 6 LT 4 ^[E] | |




PINTINOX**TENDER
ALLUMINIO IMPILABILE****TENDER
ALU**99,5%
Alluminio
AlINOX
Manico
Handle**PADELLA SVASATA ALTA
1 MANICO ANTIADERENTE**124264 - Ø CM 20 H 4,7 LT 1,2 ^[E]
124265 - Ø CM 24 H 5,4 LT 2 ^[E]
124266 - Ø CM 28 H 6,3 LT 3,3 ^[E]124267 - Ø CM 32 H 7,2 LT 5 ^[E]
124268 - Ø CM 36 H 8,1 LT 7,1 ^[E]**PADELLA SVASATA BASSA
1 MANICO ANTIADERENTE**124257 - Ø CM 20 H 4 LT 1 ^[E]
124258 - Ø CM 24 H 4,5 LT 1,6 ^[E]
124259 - Ø CM 28 H 5,2 LT 2,6 ^[E]
124260 - Ø CM 32 H 6 LT 4 ^[E]124261 - Ø CM 36 H 6,7 LT 5,7 ^[E]
124262 - Ø CM 40 H 7,5 LT 7,9 ^[E]
124263 - Ø CM 45 H 8,4 LT 11,2 ^[E]**PINTINOX****TENDER
ALLUMINIO IMPILABILE****Tender ALU
EXPERT**99,5%
Alluminio
Al**PADELLA SVASATA ALTA
1 MANICO**141680 - Ø CM 20 H 4,7 LT 1,4 ●
141681 - Ø CM 24 H 5,4 LT 2,2 ●
141682 - Ø CM 28 H 6,3 LT 3,3 ●141683 - Ø CM 32 H 7,2 LT 4,7 ●
141684 - Ø CM 36 H 8,1 LT 6,5 ●
141685 - Ø CM 40 H 9 LT 8,6 ●**PADELLA SVASATA BASSA
1 MANICO**141674 - Ø CM 20 H 4 LT 1 ●
141675 - Ø CM 24 H 4,5 LT 1,7 ●
141676 - Ø CM 28 H 5,2 LT 2,6 ●141677 - Ø CM 32 H 6 LT 4 ●
141678 - Ø CM 36 H 6,7 LT 5,4 ●
141679 - Ø CM 40 H 7,5 LT 6,9 ●**PADELLA SVASATA ALTA
1 MANICO ANTIADERENTE**141692 - Ø CM 20 H 4,7 LT 1,4 ●
141693 - Ø CM 24 H 5,4 LT 2,2 ●
141694 - Ø CM 28 H 6,3 LT 3,3 ●141695 - Ø CM 32 H 7,2 LT 4,7 ●
141696 - Ø CM 36 H 8,1 LT 6,5 ●
141697 - Ø CM 40 H 9 LT 8,6 ●**PADELLA SVASATA BASSA
1 MANICO ANTIADERENTE**141686 - Ø CM 20 H 4 LT 1 ●
141687 - Ø CM 24 H 4,5 LT 1,7 ●
141688 - Ø CM 28 H 5,2 LT 2,6 ●141689 - Ø CM 32 H 6 LT 4 ●
141690 - Ø CM 36 H 6,7 LT 5,4 ●
141691 - Ø CM 40 H 7,5 LT 6,9 ●**SERIE 1500****Serie professionale in rame purissimo
stagnato internamente ideale per servire a tavola**101885 - CASSERUOLA MEDIA
2 MANICI Ø CM 20 H 10 ^[E]101895 - COPERCHIO Ø CM 14 ^[E]
101896 - COPERCHIO Ø CM 16 ^[E]141103 - CONF. 2 PZ SPUGNA ANTIGRAFFIO PER PENTOLE E PADELLE
ANTIADERENTI E PIANI COTTURA IN VETROCERAMICA
(conf. in blister appendibile, da utilizzare sempre umide,
da asciutte potrebbero graffiare) ●



CASSERUOLA ALTA 2 MANICI



- 130080** - Ø CM 20 H 12 LT 3,75 ▨ Ø CM 14,5
- 130081** - Ø CM 24 H 14 LT 6,25 ▨ Ø CM 14,5
- 130082** - Ø CM 28 H 16 LT 9,75 ▨ Ø CM 18
- 130083** - Ø CM 32 H 18 LT 14,5 ▨ Ø CM 22



CASSERUOLA BASSA 2 MANICI




- 130084** - Ø CM 20 H 7,5 LT 2,25 ▨ Ø CM 14,5
- 130085** - Ø CM 24 H 9,5 LT 4,25 ▨ Ø CM 14,5
- 130086** - Ø CM 28 H 11 LT 6,75 ▨ Ø CM 18
- 130087** - Ø CM 32 H 13 LT 10,5 ▨ Ø CM 22
- 130088** - Ø CM 36 H 14,5 LT 14,75 ▨ Ø CM 22



CASSERUOLA ALTA 1 MANICO




- 130089** - Ø CM 16 H 10 LT 2 ▨ Ø CM 14,5
- 130090** - Ø CM 20 H 12 LT 3,75 ▨ Ø CM 14,5
- 130091** - Ø CM 24 H 14 LT 6,25 ▨ Ø CM 14,5



PADELLA SVASATA 1 MANICO




- 130092** - Ø CM 20 H 4,3 ▨ Ø CM 14,5
- 130093** - Ø CM 24 H 5 ▨ Ø CM 14,5
- 130094** - Ø CM 28 H 5,7 ▨ Ø CM 18
- 130095** - Ø CM 32 H 6 ▨ Ø CM 22
- 130096** - Ø CM 36 H 7 ▨ Ø CM 22



CASSERUOLA CONICA 1 MANICO




- 137018** - Ø CM 16 H 6,8 LT 1 ▨ Ø CM 11
- 137019** - Ø CM 18 H 6,8 LT 1,33 ▨ Ø CM 12,2



CASSERUOLA ALTA 2 MANICI



- 138394** - Ø CM 20 H 12 LT 3,75 ● ▨ Ø CM 14,5
- 138395** - Ø CM 24 H 14 LT 6,25 ● ▨ Ø CM 14,5
- 138396** - Ø CM 28 H 16 LT 9,75 ● ▨ Ø CM 18



CASSERUOLA BASSA 2 MANICI



- 138397** - Ø CM 24 H 9,5 LT 4,25 ● ▨ Ø CM 14,5
- 138398** - Ø CM 28 H 11 LT 6,65 ● ▨ Ø CM 18



COPERCHIO INOX

- 138401** - Ø CM 20 ●
- 138402** - Ø CM 24 ●
- 138403** - Ø CM 28 ●

CASSERUOLA ALTA 1 MANICO



- 138399** - Ø CM 16 H 10 LT 2 ● ▨ Ø CM 14,5
- 138400** - Ø CM 20 H 12 LT 3,75 ● ▨ Ø CM 14,5





PENTOLA 2 MANICI INOX



- 113432 - Ø CM 20 H 18 LT 5,5
- 113433 - Ø CM 24 H 24 LT 10,75
- 113434 - Ø CM 28 H 28 LT 17
- 113435 - Ø CM 30 H 30 LT 21,25
- 113436 - Ø CM 32 H 32 LT 25,75
- 113437 - Ø CM 34 H 34 LT 30,75
- 113438 - Ø CM 36 H 36 LT 36,5
- 113439 - Ø CM 40 H 40 LT 50,25
- 113440 - Ø CM 45 H 40 LT 63,5

PRODOTTO CERTIFICATO E CON TRACCIABILITÀ

CASSERUOLA FONDA 2 MANICI INOX



- 113441 - Ø CM 20 H 12 LT 3,75
- 113442 - Ø CM 24 H 14,5 LT 6,25
- 113443 - Ø CM 28 H 16 LT 9,75
- 113444 - Ø CM 30 H 17 LT 12
- 113445 - Ø CM 32 H 19,5 LT 15,7
- 113446 - Ø CM 36 H 21,5 LT 21,25
- 113447 - Ø CM 40 H 24 LT 30
- 113448 - Ø CM 45 H 27 LT 42,75
- 113449 - Ø CM 50 H 30 LT 58,75

CASSERUOLA FONDA CON MANICO E MANIGLIA INOX



- 113474 - Ø CM 24 H 14,5 LT 6,25
- 113475 - Ø CM 28 H 16 LT 9,75

CASSERUOLA MEZZA FONDA 1 MANICO INOX



- 113471 - Ø CM 16 H 6,5 LT 1,25
- 113472 - Ø CM 20 H 7,5 LT 2,25
- 113473 - Ø CM 24 H 8 LT 3,5

CASSERUOLA MEZZA FONDA 2 MANICI INOX



- 113450 - Ø CM 24 H 8 LT 3,5
- 113451 - Ø CM 28 H 9,5 LT 5,75
- 113452 - Ø CM 32 H 11 LT 8,75
- 113453 - Ø CM 36 H 13 LT 13,25
- 113454 - Ø CM 40 H 14,5 LT 18
- 113455 - Ø CM 45 H 15,5 LT 24,4
- 113457 - Ø CM 50 H 19 LT 37,25

TEGAME 2 MANICI INOX



- 113458 - Ø CM 24 H 5
- 113459 - Ø CM 28 H 5,5
- 113460 - Ø CM 32 H 6
- 113461 - Ø CM 36 H 6
- 113462 - Ø CM 40 H 6
- 113463 - Ø CM 45 H 6,5
- 113464 - Ø CM 50 H 8

PADELLA CON MANICO E MANIGLIA INOX



- 113465 - Ø CM 32 H 6
- 113466 - Ø CM 36 H 6
- 113467 - Ø CM 40 H 6
- 113468 - Ø CM 45 H 6,5

PADELLA 1 MANICO INOX



- 113578 - Ø CM 24 H 5
- 113579 - Ø CM 28 H 5,5

CASSERUOLA FONDA 1 MANICO INOX



- 113469 - Ø CM 16 H 9,5 LT 2
- 113470 - Ø CM 20 H 12 LT 3,75

CASSERUOLA CONICA 1 MANICO INOX



- 113476 - Ø CM 16 H 6 LT 1
- 113477 - Ø CM 18 H 6 LT 1,33
- 113478 - Ø CM 20 H 6,5 LT 1,75
- 113479 - Ø CM 24 H 7,5 LT 2,75

COPERCHIO INOX



- 113480 - Ø CM 20
- 113481 - Ø CM 24
- 113482 - Ø CM 28
- 113483 - Ø CM 30
- 113484 - Ø CM 32
- 113485 - Ø CM 34
- 113486 - Ø CM 36
- 113487 - Ø CM 40
- 113488 - Ø CM 45
- 113489 - Ø CM 50





PENTOLA 2 MANICI SERIE 1100
(ANCHE PER INDUZIONE)



51501 - Ø CM 24 H 24 LT 10
46623 - Ø CM 28 H 28 LT 16,5
46671 - Ø CM 32 H 32 LT 24
59010 - Ø CM 36 H 36 LT 36

46407 - Ø CM 40 H 40 LT 50
97075 - Ø CM 40 H 40 LT 50 CON RUBINETTO
77535 - Ø CM 50 H 50 LT 100



CASSERUOLA ALTA 2 MANICI SERIE 1100
(ANCHE PER INDUZIONE)



46408 - Ø CM 24 H 15 LT 6,5
43430 - Ø CM 28 H 17,5 LT 10,8
43800 - Ø CM 32 H 19,5 LT 15,7
43801 - Ø CM 36 H 21,5 LT 22

50476 - Ø CM 40 H 24,5 LT 30,8
47139 - Ø CM 45 H 27,5 LT 44
43431 - Ø CM 50 H 32 LT 63



CASSERUOLA BASSA 2 MANICI SERIE 1100
(ANCHE PER INDUZIONE)



46409 - Ø CM 28 H 11 LT 6,7
46672 - Ø CM 32 H 12,5 LT 10
46673 - Ø CM 36 H 14 LT 14,2

46674 - Ø CM 40 H 15,5 LT 19,5
49369 - Ø CM 45 H 17 LT 27
46943 - Ø CM 50 H 19 LT 37



CASSERUOLA ALTA 1 MANICO SERIE 1100
(ANCHE PER INDUZIONE)



19203 - Ø CM 16 H 11 LT 2,1
19204 - Ø CM 20 H 13 LT 4

23142 - Ø CM 24 H 15 LT 6,5
23143 - Ø CM 28 H 17,5 LT 10,8



CASSERUOLA BASSA 1 MANICO SERIE 1100
(ANCHE PER INDUZIONE)



23145 - Ø CM 16 H 6,5 LT 1,3
23146 - Ø CM 20 H 8 LT 2,5
23147 - Ø CM 24 H 9,5 LT 4,3



PADELLA 1 MANICO SERIE 1100
(ANCHE PER INDUZIONE)



19214 - Ø CM 24
19215 - Ø CM 28
19216 - Ø CM 32

20511 - Ø CM 36 *
23140 - Ø CM 40 *
* con contromaniglia



PENTOLA 2 MANICI SERIE 1000
(ANCHE PER INDUZIONE)



69000 - Ø CM 16 H 16 LT 3,2
68905 - Ø CM 18 H 16 LT 4
68999 - Ø CM 20 H 18 LT 5,5
58277 - Ø CM 24 H 24 LT 10
29077 - Ø CM 28 H 28 LT 16,5
29078 - Ø CM 32 H 32 LT 24
29079 - Ø CM 36 H 36 LT 36
29080 - Ø CM 40 H 40 LT 50
53084 - Ø CM 45 H 45 LT 63,5



COPERCHIO SERIE 1100/1000



69001 - Ø CM 14
62029 - Ø CM 16
69002 - Ø CM 18
34887 - Ø CM 20
19657 - Ø CM 24
19658 - Ø CM 28
19659 - Ø CM 32

19660 - Ø CM 36
19661 - Ø CM 40
20510 - Ø CM 45
23150 - Ø CM 50
57061 - Ø CM 60



PADERNO **CASSERUOLA ALTA 2 MANICI**
SERIE 1000 (ANCHE PER INDUZIONE)



68996 - Ø CM 16 H 9,5 LT 1,9
31735 - Ø CM 18 H 10,8 LT 2,7
29057 - Ø CM 20 H 12 LT 3,8
29058 - Ø CM 24 H 15 LT 6,5
29059 - Ø CM 28 H 17,5 LT 10,8
29060 - Ø CM 32 H 19,5 LT 15,7
29061 - Ø CM 36 H 21,5 LT 22
29062 - Ø CM 40 H 24,5 LT 30,8
29063 - Ø CM 45 H 27,5 LT 44
32158 - Ø CM 50 H 32 LT 63

PADERNO **CASSERUOLA BASSA 2 MANICI**
SERIE 1000 (ANCHE PER INDUZIONE)



62308 - Ø CM 16 H 6,5 LT 1,3
68997 - Ø CM 18 H 7 LT 1,8
29064 - Ø CM 20 H 7,5 LT 2,5
29065 - Ø CM 24 H 8 LT 3,7
29066 - Ø CM 28 H 9,5 LT 5,8
29067 - Ø CM 32 H 11 LT 9,2
29068 - Ø CM 36 H 13 LT 13
29069 - Ø CM 40 H 14,5 LT 18
29070 - Ø CM 45 H 15,5 LT 24,6
32159 - Ø CM 50 H 19 LT 37

PADERNO **CASSERUOLA ALTA 1 MANICO**
SERIE 1000 (ANCHE PER INDUZIONE)



53127 - Ø CM 14 H 8 LT 1,2
29054 - Ø CM 18 H 10,8 LT 2,7
46889 - Ø CM 20 H 12 LT 3,8
29055 - Ø CM 22 H 13 LT 5
29056 - Ø CM 24 H 14,5 LT 6,5
53128 - Ø CM 28 H 16 LT 9,8

PADERNO **PADELLA 1 MANICO SERIE 1000**
(ANCHE PER INDUZIONE)



68998 - Ø CM 20
29073 - Ø CM 24
29074 - Ø CM 28
29075 - Ø CM 32
29076 - Ø CM 36 *

* con contromaniglia

PADERNO **TEGAME 2 MANICI SERIE 1000**
(ANCHE PER INDUZIONE)



34885 - Ø CM 24 H 5
44972 - Ø CM 28 H 5,5
19212 - Ø CM 32 H 6
19213 - Ø CM 36 H 6
20512 - Ø CM 40 H 6
60445 - Ø CM 45 H 6,5

PADERNO **PADELLA INOX INTERNO**
ANTIADERENTE (ANCHE PER INDUZIONE)



56382 - Ø CM 20
61177 - Ø CM 24
50616 - Ø CM 28
50856 - Ø CM 32
50790 - Ø CM 36
50615 - Ø CM 40




141103 - CONF. 2 PZ SPUGNA ANTIGRAFFIO PER PENTOLE E PADELLE ANTIADERENTI E PIANI COTTURA IN VETROCERAMICA (conf. in blister appendibile, da utilizzare sempre umide, da asciutte potrebbero graffiare) ■



ILSA PRESENTA UN VERA RIVOLUZIONE IN CUCINA
AX ACTIVE INOX ANTI-SCARTCH POWER
 UNA PADELLA UNICA, CON UNA SUPERFICIE DI COTTURA
 ANTIGRAFFIO INDISTRUTTIBILE



- INNOVATIVA SUPERFICIE DI COTTURA CON STRUTTURA TRIDIMENSIONALE ANTIGRAFFIO ESTREMAMENTE RESISTENTE ANCHE CON GLI UTENSILI IN METALLO!
- MANICATURA PROFESSIONALE
- RIVESTIMENTO ANTIADERENTE PRIVO DI PFOA
- ADATTA A TUTTE LE FONTI DI CALORE COMPRESA L'INDUZIONE
- ESTREMA FACILITÀ DI PULIZIA



La texture puntinata tridimensionale costituisce uno scudo protettivo al rivestimento antiaderente, massimizzando l'effetto antigraffio e rendendo la superficie di cottura ultra resistente e adatta all'intenso utilizzo professionale.

Le padelle e wok AX sono forniti di manicatura professionale in acciaio inox con saldatura rinforzata e sono adatti per tutti i tipi di fornelli, compresa l'induzione. Si utilizzano anche nel forno fino a 260°C e sono lavabili in lavastoviglie. Si possono utilizzare persino gli utensili di metallo poiché la superficie di cottura si conserva inalterata per molto tempo ed è praticamente indistruttibile! Inoltre è anche estremamente facile da pulire!



132708 - PADELLA Ø CM 20 H 5
 132709 - PADELLA Ø CM 24 H 5
 132710 - PADELLA Ø CM 28 H 5
 132711 - PADELLA Ø CM 32 H 5,5

- Ø CM 14,5
- Ø CM 16
- Ø CM 20
- Ø CM 23,5



132712 - WOK Ø CM 28 H 8
 132713 - WOK Ø CM 32 H 9,5

- Ø CM 14,5
- Ø CM 18



abert CUCINART PADELLA ALLUMINIO ANTIADERENTE FONDO AD INDUZIONE




125729 - Ø CM 24
 125730 - Ø CM 28
 125731 - Ø CM 32

- Ø CM 14,5
- Ø CM 14,5
- Ø CM 18

125732 - Ø CM 36
 125733 - Ø CM 40

- Ø CM 22
- Ø CM 22



abert CUCINART FONDO AD INDUZIONE



131512 - WOK ALLUMINIO ANTIADERENTE Ø CM 30 H 8,8

- Ø CM 18



abert CUCINART PADELLA ALLUMINIO FONDO AD INDUZIONE



125723 - Ø CM 24
 125724 - Ø CM 28
 125725 - Ø CM 32

- Ø CM 14,5
- Ø CM 14,5
- Ø CM 18

125726 - Ø CM 36
 125727 - Ø CM 40

- Ø CM 22
- Ø CM 22



PIAZZA PADELLA INOX ANTIADERENTE A INDUZIONE



72076 - Ø CM 40^{IEI}

- Ø CM 22





PADELLA 1 MANICO

- 137014 - Ø CM 24 H 5 LT 1,9
- 137015 - Ø CM 28 H 5,6 LT 3
- 137016 - Ø CM 32 H 5,8 LT 3,5
- 137017 - Ø CM 36 H 6,5 LT 5,1

Quantanium per cookware

Quantanium è un multistrato rinforzato a base acqua. Incorpora nel rivestimento una miscela unica di particelle di titanio che lo rende resistente praticamente a tutto. La sua eccellente resistenza ai graffi dovuta alla presenza delle particelle di titanio rende il rivestimento più duro e più duraturo rispetto ai convenzionali sistemi rinforzati. Questo perchè il titanio utilizzato è molto più forte rispetto al cromo ed all'acciaio usati per gli utensili da cucina.



INDUZIONE CHEF 2-PLY ACCIAIO/ALLUMINIO INDUZIONE ANTIADERENTE SHARK SKIN



- 141952 - PADELLA ALTA Ø CM 20 H 5,5
- 141954 - PADELLA ALTA Ø CM 24 H 6,5
- 141955 - PADELLA ALTA Ø CM 28 H 6,5
- 141956 - PADELLA ALTA Ø CM 32 H 7,5
- 141957 - PADELLA BASSA Ø CM 20 H 4,5
- 141958 - PADELLA BASSA Ø CM 20 H 5
- 141959 - PADELLA BASSA Ø CM 28 H 5
- 141960 - PADELLA BASSA Ø CM 32 H 5

Corpo della padella in alluminio puro 2,5 MM


Rivestimento antiaderente Shark Skin

Rivestimento esterno in acciaio ferritico satinato 0,5 MM

Questa nuova linea vanta un perfetto accoppiamento induttivo, garantendo il funzionamento anche alla massima potenza, ciò si traduce in una generazione del calore più rapida e uniforme in tutta la padella. Le elevate doti del rivestimento antiaderente date dallo spessore applicato, donano una logevità senza precedenti.



PADELLA INOX ANTIADERENTE A INDUZIONE



- 139525 - PADELLA Ø CM 36 H 8 CON CONTROMANIGLIA
- 139526 - PADELLA Ø CM 40 H 8 CON CONTROMANIGLIA

- 139522 - PADELLA Ø CM 20 H 4
- 139523 - PADELLA Ø CM 24 H 5
- 117434 - PADELLA Ø CM 28 H 6
- 139524 - PADELLA Ø CM 32 H 5



PADELLA ALLUMINIO ANTIADERENTE A INDUZIONE



- 124600 - Ø CM 18
- 124601 - Ø CM 20
- 124602 - Ø CM 22
- 124603 - Ø CM 24
- 124604 - Ø CM 26
- 124605 - Ø CM 28

ROBUST PADELLA 1 MANICO SVASATA ALTA ALLUMINIO ANTIADERENTE



- 140195 - Ø CM 18 H 3,5
- 140196 - Ø CM 24 H 4,5
- 140197 - Ø CM 28 H 4,5
- 140198 - Ø CM 32 H 5



141103 - CONF. 2 PZ SPUGNA ANTIGRAFFIO PER PENTOLE E PADELLE ANTIADERENTI E PIANI COTTURA IN VETROCERAMICA (conf. in blister appendibile, da utilizzare sempre umide, da asciutte potrebbero graffiare)





ETNEA PADELLA ALLUMINIO ANTIADERENTE EFFETTO PIETRA



123300 - Ø CM 24 ^{IEI}
123302 - Ø CM 28 ^{IEI}
123304 - Ø CM 32 ^{IEI}



141103 - CONF. 2 PZ SPUGNA ANTIGRAFFIO PER PENTOLE E PADELLE ANTIADERENTI E PIANI COTTURA IN VETROCERAMICA (conf. in blister appendibile, da utilizzare sempre umide, da asciutte potrebbero graffiare) ■



125208 - PADELLA RAME STAGNATO Ø CM 28 H 6,5



PADELLA LIONESE FERRO BLU INDUZIONE



33956 - Ø CM 16	■ Ø CM 14,5	50917 - Ø CM 32	■ Ø CM 22
33957 - Ø CM 20	■ Ø CM 14,5	50918 - Ø CM 36	■ Ø CM 22
45005 - Ø CM 22	■ Ø CM 14,5	58279 - Ø CM 40	■ Ø CM 22
58278 - Ø CM 24	■ Ø CM 14,5	55830 - Ø CM 45	■ Ø CM 22
111778 - Ø CM 26	■ Ø CM 14,5	34735 - Ø CM 50	■ Ø CM 22
50916 - Ø CM 28	■ Ø CM 18		



PADELLA IN FERRO PESANTE EXCALIBUR INDUZIONE



123912 - Ø CM 20	■ Ø CM 14,5
123913 - Ø CM 24	■ Ø CM 14,5
123914 - Ø CM 26	■ Ø CM 14,5
123915 - Ø CM 28	■ Ø CM 18
123916 - Ø CM 32	■ Ø CM 22



EXCALIBUR INDUZIONE



123918 - WOK 1 MANICO FERRO PESANTE Ø CM 34 (usare su apposite piastre integrate concave)



123917 - WOK 2 MANICI FERRO PESANTE Ø CM 36 (usare su apposite piastre integrate concave)



PAELLERA FERRO INDUZIONE



43519 - Ø CM 34	■ Ø CM 18
43520 - Ø CM 42	■ Ø CM 22
43521 - Ø CM 60	■ Ø CM 22



WOK FERRO INDUZIONE



74915 - Ø CM 32	■ Ø CM 18
74916 - Ø CM 40	■ Ø CM 22





PAELLERA INOX INDUZIONE



123115 - Ø CM 32 ^{IEI} ■■■ Ø CM 18
 123116 - Ø CM 40 ^{IEI} ■■■ Ø CM 22

TEGAME 2 MANICI A INDUZIONE IN FERRO BATTUTO



128948 - Ø CM 20 ^{IEI} ■■■ Ø CM 14,5
 128949 - Ø CM 24 ^{IEI} ■■■ Ø CM 14,5



30364 - PADELLA CREPES FERRO Ø CM 22
 112013 - PADELLA CREPES FERRO Ø CM 20



123655 - PADELLA CREPES ANTIADERENTE Ø CM 26

Garcima PAELLERA FONDO COMPATIBILE CON PIANO AD INDUZIONE



137060 - FERRO SMALTATO Ø CM 90 ■■■ Ø CM 81



137059 - FERRO SMALTATO Ø CM 70 ■■■ Ø CM 64
 126546 - FERRO SMALTATO Ø CM 80 ■■■ Ø CM 73



115632 - ACCIAIO AL CARBONIO SPAZZOLATO Ø CM 32 ■■■ Ø CM 27
 115633 - ACCIAIO AL CARBONIO SPAZZOLATO Ø CM 36 ■■■ Ø CM 30
 115634 - ACCIAIO AL CARBONIO SPAZZOLATO Ø CM 40 ■■■ Ø CM 35
 115635 - ACCIAIO AL CARBONIO SPAZZOLATO Ø CM 50 ■■■ Ø CM 45



115665 - SUPPORTO PER BRUCIATORE A 3 GAMBE H CM 75



115636 - FORNELLO BRUCIATORE A GAS OMOLOGATO Ø CM 40
 115637 - FORNELLO BRUCIATORE A GAS OMOLOGATO Ø CM 50



PADELLA IN ACCIAIO AL CARBONIO SPAZZOLATO FONDO COMPATIBILE CON PIANO AD INDUZIONE



115638 - Ø CM 28 ■■■ Ø CM 20
 115639 - Ø CM 32 ■■■ Ø CM 26
 115640 - Ø CM 36 ■■■ Ø CM 30





131640 - PIASTRA ALLUMINIO PRESSOFUSO ANTIADERENTE AD INDUZIONE CM 42X26,8



38054 - BISTECCHIERA IN GHISA SMALTATA CON MANICO PIEGHEVOLE CM 50X27



108695 - PIASTRA GHISA SMALTATA CON MANICI CM 38X38



137050 - BISTECCHIERA IN GHISA SMALTATA CON MANICO PIEGHEVOLE INDUZIONE CM 36X23 CM 22X20



120701 - BISTECCHIERA IN GHISA SMALTATA CON MANICO PIEGHEVOLE CM 36X28

62054 - BISTECCHIERA IN GHISA SMALTATA CON MANICO PIEGHEVOLE CM 36X23

54185 - BISTECCHIERA IN GHISA SMALTATA CON MANICO PIEGHEVOLE CM 30X21



54184 - BISTECCHIERA IN GHISA SMALTATA CON MANICO PIEGHEVOLE CM 24X24



FRIGGITRICE FERRO CON CESTELLO

- 123797** - Ø CM 32 Ø CM 20,5
- 123798** - Ø CM 36 Ø CM 24,5
- 123799** - Ø CM 42 Ø CM 30



- 109813** - COLAFRITTO ALLUMINIO Ø CM 40
- 109814** - COLAFRITTO ALLUMINIO Ø CM 50



- 23151** - CASSERUOLA 1 MANICO Ø CM 16 H 18 LT 3,6
- 23152** - CASSERUOLA 1 MANICO Ø CM 18 H 20 LT 5




- 103956** - CASSERUOLA 2 MANICI IMPILABILE CM 15,5X15,5 H 23,5 LT 5



PINTINOX



118202 - CUOCIPASTA INDUZIONE CON 4 SCOMPARTI CON COPERCHIO CM 38,3X35,4  Ø CM 22



PADERNO



53537 - SPICCHIO CUOCIPASTA PADERNO CM 36
55521 - SPICCHIO CUOCIPASTA PADERNO CM 40



PINTINOX

38979 - SPICCHIO CUOCIPASTA RETE CM 40



PINTINOX


38980 - SPICCHIO CUOCIPASTA RETE CM 34



126063 - CUOCIVAPORE IN BAMBÙ Ø CM 25,5 H 16

PADERNO



119575 - CUOCIVAPORE IN BAMBÙ CM 16,5X16,5 H 8,5 

PINTINOX



39738 - PENTOLA PRESSIONE LT 11



69223 - BOLLITORE INOX CON FISCHIO LT 3 



141670 - BOLLITORE INOX CON FISCHIO LT 2,7 





29071 - COLAPASTA CON BASE 2 MANICI Ø CM 32
29072 - COLAPASTA CON BASE 2 MANICI Ø CM 36
56632 - COLAPASTA CON BASE 2 MANICI Ø CM 40



58310 - COLAPASTA CONICO CON BASE Ø CM 32
58486 - COLAPASTA CONICO CON BASE Ø CM 36
57541 - COLAPASTA CONICO CON BASE Ø CM 40
46937 - COLAPASTA CONICO CON BASE Ø CM 45
45399 - COLAPASTA CONICO CON BASE Ø CM 50



53093 - COLAPASTA CONICO Ø CM 45
53094 - COLAPASTA CONICO Ø CM 50



**BASTARDELLA SEMISFERICA
 ACCIAIO INOX 18/10 CON MANIGLIE**



129102 - BASTARDELLA SEMISFERICA Ø CM 30 H 14,5 LT 7
129103 - BASTARDELLA SEMISFERICA Ø CM 36 H 17 LT 12
129104 - BASE PER BASTARDELLA CON GUARNIZIONI
 ANTISCIVOLO Ø CM 16

**TORTIERA RETTANGOLARE INOX
 CON MANICI SNODABILI**



121703 - CM 25X20 H 6
121704 - CM 30X24 H 6



**TORTIERA RETTANGOLARE INOX
 CON MANICI SNODABILI**



29084 - CM 35X25 H 8 **29089** - CM 50X30 H 9
33963 - CM 40X26 H 9 **29090** - CM 60X35 H 9
29085 - CM 45X30 H 9



136665 - ROSTIERA CON RIVESTIMENTO
 DIAMANTATO CM 40X33 H 8



TRI-PLY COOKWARE



1



2



3



1 **132043** - ROSTIERA RETTANGOLARE INOX CM 29X25 H 6,5 ^(E)
2 **132044** - PENTOLA TONDA INOX Ø CM 20 H 11,5 ^(E)
3 **132045** - BRASIERA TONDA Ø CM 25,5 H 6,5 ^(E)

Ø CM 22
Ø CM 14,5
Ø CM 18



PIAZZA**SCHIUMAROLA INOX**

- ❶ 122301 - Ø CM 8 MANICO 28 *
- ❶ 122302 - Ø CM 10 MANICO 32 *
- ❶ 122303 - Ø CM 12 MANICO 33 *
- ❶ 122304 - Ø CM 14 MANICO 36,5 *
- ❶ 122305 - Ø CM 16 MANICO 42,5 *

MESTOLO INOX


- ❷ 122295 - Ø CM 6,5 MANICO 27,5 *
- ❷ 122296 - Ø CM 8 MANICO 28 *
- ❷ 122297 - Ø CM 10 MANICO 35,5 *
- ❷ 122298 - Ø CM 12 MANICO 38,5 *
- ❷ 122299 - Ø CM 14 MANICO 42,5 *
- ❷ 122300 - Ø CM 16 MANICO 47 *
- ❸ 122308 - PALETTA INOX
CM 10X9 MANICO 31,5 *
- ❹ 122307 - PALETTA FORATA INOX
CM 10X9 MANICO 32 *

* prodotto appendibile

PIAZZA

- ❶ 122306 - FORCHETTONE INOX CM 13X5 MANICO 23,5 *
- ❷ 122309 - CUCCHIAIONE FONDO INOX CM 10X7 MANICO 25 *
- ❸ 98883 - CUCCHIAIONE INOX CM 9,5X6,5 MANICO 24
- ❹ 77209 - MESTOLO INOX CILIEGE Ø CM 4 MANICO 24

* prodotto appendibile

**PADERNO**

- ❶ 20818 - SCHIUMAROLA INOX Ø CM 10 MANICO 33 *
- ❶ 33969 - SCHIUMAROLA INOX Ø CM 12 MANICO 36 *
- ❶ 20819 - SCHIUMAROLA INOX Ø CM 14 MANICO 39 *
- ❶ 53135 - SCHIUMAROLA INOX Ø CM 16 MANICO 42 *
- ❶ 44985 - SCHIUMAROLA INOX Ø CM 20 MANICO 47 *
- ❷ 19217 - PALETTA PESCE RETTANGOLARE INOX CM 17X12 MANICO 28 *
- ❸ 27652 - PALETTA CHIUSA RETTANGOLARE INOX CM 12X11 MANICO 40 *
- ❹ 20817 - PALETTA FORATA RETTANGOLARE INOX CM 12X11 MANICO 36 *

* conf. in blister appendibile

**PADERNO**

- ❶ 20816 - FORCHETTONE 3 PUNTE INOX CM 50 MANICO 39 *
- ❶ 20815 - FORCHETTONE 3 PUNTE INOX CM 50 MANICO 59 *
- ❷ 19185 - CUCCHIAIONE OBLIQUO CHIUSO INOX CM 11X7 MANICO 37 **
- ❸ 19218 - CUCCHIAIONE FORATO INOX CM 10X7 MANICO 36 **
- ❹ 19681 - MESTOLO CHIUSO INOX Ø CM 6,5 MANICO 30 **
- ❹ 19682 - MESTOLO CHIUSO INOX Ø CM 9 MANICO 33,5 **
- ❹ 33966 - MESTOLO CHIUSO INOX Ø CM 10 MANICO 38 **
- ❹ 31892 - MESTOLO CHIUSO INOX Ø CM 12 MANICO 40 **
- ❹ 31893 - MESTOLO CHIUSO INOX Ø CM 14 MANICO 43 *
- ❹ 46899 - MESTOLO CHIUSO INOX Ø CM 16 MANICO 47 *
- ❷ 58288 - CUCCHIAIONE CHIUSO INOX CM 10X7 MANICO 28 **
- ❷ 21355 - CUCCHIAIONE CHIUSO INOX CM 10X7 MANICO 37 **

* prodotto appendibile
** conf. in blister appendibile



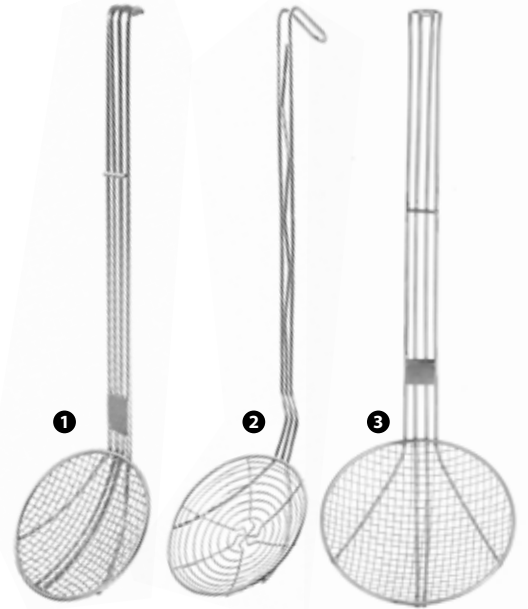
- 54668 - MESTOLO CHIUSO INOX Ø CM 20
MANICO TUBOLARE CM 73 *
- 66640 - MESTOLO CHIUSO INOX Ø CM 24
MANICO TUBOLARE CM 75 *

* prodotto appendibile




- 1 29203 - SCHIUMAROLA RETE INOX
Ø CM 16 MANICO 38 *
- 2 28690 - SCHIUMAROLA RETE FINE INOX
Ø CM 16 MANICO 38 *

* conf. in blister appendibile



- 1 121699 - SCHIUMAROLA RETE INOX Ø CM 18 MANICO 41,5 *
- 2 121698 - SCHIUMAROLA FILO INOX Ø CM 18 MANICO 41 *
- 3 72891 - SCHIUMAROLA FILO INOX ILSA Ø CM 16 MANICO 34 *
- 3 32059 - SCHIUMAROLA FILO INOX ILSA Ø CM 20 MANICO 36 *

* prodotto appendibile



MESTOLAME INOX ECONOMICO


- 1 66600 - SCHIUMAROLA Ø CM 11
MANICO 23 *
- 2 66602 - MESTOLO Ø CM 6
MANICO 21 *
- 2 66606 - MESTOLO Ø CM 9
MANICO 24 *
- 3 66605 - FORCHETTONE CM 11X9,3
MANICO 28 *
- 4 66603 - CUCCHIAIONE CHIUSO
CM 12X7,7 MANICO 17 *
- 5 66607 - PALETTA FRITTO FORATA
CM 11X9,3 MANICO 28 *
- 6 66598 - PALETTA FRITTO CM 11X7,5
MANICO 21 *
- 7 66599 - PALA LASAGNE CM 5,7X9
MANICO 26 *

* prodotto appendibile



- 1 66588 - SCHIUMAROLA RETE INOX Ø CM 11 MANICO 31,5 *
- 1 66586 - SCHIUMAROLA RETE INOX Ø CM 14 MANICO 36 *
- 1 66585 - SCHIUMAROLA RETE INOX Ø CM 18 MANICO 44,5 *
- 2 66597 - FORCHETTONE 3 PUNTE INOX CM 4,5X8 MANICO 30 *
- 2 66596 - FORCHETTONE 3 PUNTE INOX CM 4,5X8 MANICO 44 *

* prodotto appendibile



MESTOLAME LEGNO

- 1 FORCHETTONE
26466 - CM 40
- 2 MESTOLO
66937 - CM 35 / 26467 - CM 40
26468 - CM 50
- 3 MESTOLO
26469 - CM 60 / 26470 - CM 70
- 4 SPATOLA
44157 - CM 25 / 65892 - CM 30
44162 - CM 35 / 44163 - CM 45
- 5 PALETTA PER ANTIADERENTE
66936 - CM 25
28160 - CM 30



abert

CUCINART MESTOLAME PROFESSIONALE
IN NYLON NERO RESISTENTE FINO A 220°C



- 1 126152 - SCHIUMAROLA CM 35 ^{tel} *
- 2 126154 - PALETTA CM 35 ^{tel} *
- 3 126153 - CUCCHIAIONE CM 35 ^{tel} *
- 4 126450 - MESTOLO CM 32 ^{tel} *
- 5 131524 - SERVISPAGHETTI CM 33,5 ^{tel} *
- 6 126453 - MOLLA TOAST/DOLCE CM 28 ^{tel} *

* prodotto appendibile



MESTOLAME PROFESSIONALE
IN SILICONE FLESSIBILE GRIGIO
RESISTENTE FINO A 204°C



- 1 126767 - CUCCHIAIONE CM 11,5X8 MANICO 17 *
- 2 126769 - PALETTA FORATA CM 9X8 MANICO 17,5 *
- 3 126771 - CUCCHIAIO/SPATOLA CM 9X6 MANICO 16 *

* prodotto appendibile

PIAZZA



- 1 141328 - MESTOLO NYLON ANTIADERENTE Ø CM 8 H 33 ■ *
- 2 141329 - SCHIUMAROLA NYLON ANTIADERENTE Ø CM 12 H 35 ■ *
- 3 141330 - PALETTA NYLON ANTIADERENTE CM 9,5X11 H 35 ■ *
- 4 141331 - CUCCHIAIONE NYLON ANTIADERENTE CM 35 ■ *

* prodotto appendibile

PADERNO



- 1 101287 - MESTOLO ANTIADERENTE Ø CM 12 MANICO 40 *
- 2 101259 - MESTOLO ANTIADERENTE Ø CM 8 MANICO 33 *
- 3 101261 - SCHIUMAROLA ANTIADERENTE Ø CM 12 MANICO 37 *
- 4 101262 - PALA FRITTO ANTIADERENTE CM 10X10 MANICO 37 *

* prodotto appendibile



PADERNO

- 1 92246 - PALA FRITTO ANTIADERENTE CM 9X10 MANICO 23 *
- 2 92248 - SCHIUMAROLA ANTIADERENTE Ø CM 11 MANICO 23 *
- 3 92245 - PALETTA ANTIADERENTE CM 9X13 MANICO 18 *

* prodotto appendibile



- 134228 - PALETTA INOX CON RIVESTIMENTO IN SILICONE CM 10X7 MANICO 17,5 (prodotto appendibile)





71471 - IMBUTO INOX CM 14
(prodotto appendibile)



122875 - IMBUTO POLITENE BIANCO Ø CM 12
122876 - IMBUTO POLITENE BIANCO Ø CM 15
122877 - IMBUTO POLITENE BIANCO Ø CM 21



1 **71473** - IMBUTO INOX CONSERVA/MARMELLATA CM 14
(prodotto appendibile)



2 **71472** - FILTRO PER IMBUTO

ILSA



- 1** **113967** - COLINO RETE INOX Ø CM 8 *
- 1** **113968** - COLINO RETE INOX Ø CM 12 *
- 1** **113969** - COLINO RETE INOX Ø CM 14 *
- 2** **113965** - COLINO INOX DOPPIA RETE Ø CM 20 *
- 2** **113966** - COLINO INOX DOPPIA RETE Ø CM 24 *

* prodotto appendibile



77173 - COLINO INOX 18/8 Ø CM 10 *
77174 - COLINO INOX 18/8 Ø CM 12 *

* conf. in blister appendibile



ILSA

114454 - COLINO CINESE Ø CM 18
102989 - COLINO CINESE Ø CM 20
102990 - COLINO CINESE Ø CM 24



131616 - COLINO CINESE A RETE Ø CM 20
131617 - COLINO CINESE A RETE Ø CM 24,5

ILSA



133411 - COLAPASTA RETE INOX CON RINFORZI Ø CM 35 *
133410 - COLAPASTA RETE INOX CON RINFORZI Ø CM 30 *

* prodotto appendibile

ILSA



- 1** **97954** - COLAPASTA 1 MANICO RETE INOX CON RINFORZI Ø CM 26 *
- 1** **97955** - COLAPASTA 1 MANICO RETE INOX CON RINFORZI Ø CM 30 *
- 2** **316** - COLAPASTA 1 MANICO RETE INOX H CM 42 ¹ES*

* prodotto appendibile



122663 - COLAPASTA RETE INOX PIATTO Ø CM 25
(prodotto appendibile)



43645 - PASSATUTTO RETE INOX Ø CM 20
(prodotto appendibile)



141100 - COLAPASTA 1 MANICO RETE INOX
CM 22X18 MANICO CM 21
(conf. in blister appendibile)





BACINELLA SEMISFERICA INOX



98970 - Ø CM 20 H 10,3 LT 2
 91795 - Ø CM 25 H 13 LT 3,7
 98969 - Ø CM 30 H 15,2 LT 7,2
 101285 - Ø CM 35 H 16,8 LT 10,5
 101286 - Ø CM 40 H 19 LT 15,6



BACINELLA SFERICA INOX



68978 - Ø CM 18 H 8 LT 1,5
 68979 - Ø CM 24 H 11 LT 3
 68980 - Ø CM 28 H 13 LT 5
 68981 - Ø CM 34 H 16 LT 8
 68982 - Ø CM 40 H 19 LT 14



INSALATIERA CONICA INOX



48910 - Ø CM 16 H 6 CL 50
 49239 - Ø CM 20 H 7,2 LT 1
 48911 - Ø CM 24 H 9 LT 1,75
 48912 - Ø CM 28 H 10 LT 2,75
 49240 - Ø CM 32 H 11 LT 4,75
 49241 - Ø CM 36 H 13,2 LT 6,75
 49242 - Ø CM 40 H 13,7 LT 8,33

COPPA TERMICA A DOPPIA PARETE INOX CON COPERCHIO



141102 - Ø CM 21 H 11,5 LT 2,1
 141101 - Ø CM 17 H 9,5 LT 1,2

INSALATIERA INOX



108320 - Ø CM 18 H 7 LT 1
 108321 - Ø CM 21 H 8 LT 1,8
 108322 - Ø CM 24 H 10 LT 2,5
 118479 - Ø CM 27 H 10 LT 3,5
 108323 - Ø CM 32 H 12 LT 6,3
 121702 - Ø CM 34 H 13 LT 8,2
 118480 - Ø CM 37 H 16 LT 10,7



TAZZONE CON MANICO TUBOLARE INOX



44318 - Ø CM 18 H 9,5 LT 1,25
 44319 - Ø CM 20 H 10 LT 2
 44320 - Ø CM 22 H 11,3 LT 3
 44321 - Ø CM 24 H 14,8 LT 5

BACINELLA PLASTICA CON MANICI



41204 - Ø CM 32 H 14,5 LT 6,0
 44378 - Ø CM 36 H 16,4 LT 9,0
 41205 - Ø CM 40 H 18,5 LT 13

BACINELLA POLIPROPILENE



136979 - Ø CM 24 H 11,5 LT 2,5
 136980 - Ø CM 28 H 13,5 LT 4,5
 136981 - Ø CM 32 H 14,7 LT 6
 136982 - Ø CM 36 H 16,5 LT 9

BACINELLA PLASTICA



44376 - Ø CM 23 H 10,2 LT 2,5
 44377 - Ø CM 27,5 H 11,2 LT 4,5



INSALATIERA PLASTICA

88334 - Ø CM 13 H 6
 88335 - Ø CM 17 H 8
 88336 - Ø CM 23,5 H 11
 88337 - Ø CM 28 H 13,7
 88338 - Ø CM 32,5 H 16,2
 88339 - Ø CM 38 H 18

INSALATIERA COSTOLATA PLASTICA



122869 - Ø CM 18 H 7
 122870 - Ø CM 20 H 7,3
 122871 - Ø CM 24 H 8,5
 122872 - Ø CM 28 H 10
 122873 - Ø CM 30 H 10,5
 122874 - Ø CM 34 H 11,5



TEGLIE FERRO BLU

Istruzioni per l'uso

Il colore blu del ferro è ottenuto con ossidazione superficiale in atmosfera di vapore acqueo ed è privo di tossicità. Il contatto con sostanze acide può portare all'alterazione di tale colorazione. Si consiglia, pertanto, di evitare il contatto con alimenti acidi e di ungere la teglia prima e dopo l'uso.

I prodotti vengono forniti oleati in modo da evitare l'ossidazione durante trasporto e stoccaggio. Per eliminare l'olio protettivo si consiglia, prima dell'uso, di porre la teglia in forno a 150° C per mezz'ora. Non utilizzare a temperature superiori a 250° C o a contatto diretto con fiamma o brace. Dopo l'utilizzo ed il lavaggio si consiglia di tenere unta leggermente la superficie per evitare formazione di ruggine.

TEGLIA TONDA



- 101861 - Ø CM 16 H 2,5
- 101862 - Ø CM 18 H 2,5
- 101863 - Ø CM 20 H 2,5
- 101864 - Ø CM 22 H 2,5
- 101865 - Ø CM 24 H 2,5
- 101866 - Ø CM 26 H 2,5
- 101867 - Ø CM 28 H 2,5
- 43811 - Ø CM 28 H 2,5
PADERNO ■ ^{IEI}
- 101868 - Ø CM 30 H 2,5
- 138667 - Ø CM 32 H 2,5 ■
- 101870 - Ø CM 36 H 2,5
- 101871 - Ø CM 40 H 2,5



TEGLIA TONDA



- 82437 - Ø CM 18 H 3,5
- 81937 - Ø CM 24 H 3,5
- 87065 - Ø CM 26 H 3,5
- 53261 - Ø CM 28 H 3,5
- 53893 - Ø CM 50 H 3,5

TEGLIA RETTANGOLARE



- 101854 - CM 30X23 H 3
- 101855 - CM 35X28 H 3
- 101856 - CM 40X30 H 3
- 101857 - CM 45X35 H 3
- 101858 - CM 50X35 H 3
- 101859 - CM 60X40 H 3
- 101860 - CM 65X45 H 3 *

TEGLIA RETTANGOLARE CON ANGOLO RETTO



- 122648 - CM 60X40 H 3
- 104009 - CM 60X40 H 2



TEGLIA PIZZA ANTIADERENTE



- 50919 - Ø CM 20 H 2,5
- 50921 - Ø CM 24 H 2,5
- 50923 - Ø CM 28 H 2,5
- 50924 - Ø CM 32 H 2,5



78342 - TEGLIA TONDA ALLUMINIO SOVRAPPONIBILE Ø CM 45 H 5



TEGLIA FORNO ACCIAIO ALLUMINIZZATO



- 35590 - Ø CM 20 H 2,5
- 35591 - Ø CM 24 H 2,5
- 35592 - Ø CM 28 H 2,5
- 35593 - Ø CM 32 H 2,5



TEGLIA TONDA CONICA ALLUMINIO



- 101785 - Ø CM 28 H 3
- 101786 - Ø CM 30 H 3,5
- 101787 - Ø CM 32 H 3,5
- 101788 - Ø CM 36 H 3,5
- 101790 - Ø CM 45 H 3,5
- 109386 - Ø CM 50 H 2,5 ■ ^{IEI}





**TEGLIA RETTANGOLARE
ALLUMINIO**



101779 - CM 30X23 H 3
101780 - CM 35X28 H 3
101781 - CM 40X30 H 3

101782 - CM 45X35 H 3
101783 - CM 50X35 H 3
101784 - CM 60X40 H 3



108878 - TEGLIA RETTANGOLARE INOX CM 65X53 H 2,5



138746 - TEGLIA ALLUMINIO CON BORDI SVASATI CM 60X40 H 1,2



138747 - TEGLIA ALLUMINIO FORATA CON BORDI SVASATI CM 60X40 H 1,2



114271 - TEGLIA FORATA PER BAGUETTE RIVESTIMENTO SILICONE CM 60X40



114317 - GANCIO PER TEGLIA INOX CM 90



107148 - TEGLIA RETTANGOLARE INOX
CON ANGOLO RETTO CM 80X45 H 2



**TEGLIA GASTRONORM
ALLUMINIO ANTIADERENTE**

45157 - GN 1/1 CM 53X32,5 H 2
45158 - GN 1/1 CM 53X32,5 H 4
45159 - GN 1/1 CM 53X32,5 H 6,5





1 50967 - TEGLIA PER MONOPORZIONE TONDA GR 20



2 50969 - TEGLIA PER MONOPORZIONE TONDA GR 75



125757 - GRIGLIA ESTENSIBILE CM 60X40 ^{IEI} *

125756 - GRIGLIA ESTENSIBILE GN 1/1 CM 53X32,5 ^{IEI} *


* conf. in blister appendibile



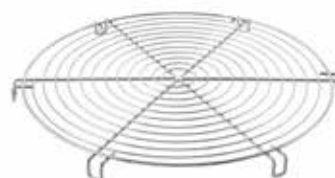
50968 - TEGLIA PER MONOPORZIONE CUORE GR 20

66562 - ESTRATTORE PER TEGLIA CUORE MONOPORZIONE GR 20 ^{IEI}

91813 - ESTRATTORE PER TEGLIA TRIANGOLO MIGNON GR 20 ^{IEI}



55571 - GRIGLIA INOX PER PASTICCERIA CON PIEDI CM 59X39



50940 - GRIGLIA INOX PER PASTICCERIA CON PIEDI Ø CM 30



88540 - CARAFFA GRADUATA PLASTICA LT 1 ^{IEI}

116908 - CARAFFA GRADUATA PLASTICA LT 2 ^{IEI}

116907 - CARAFFA GRADUATA PLASTICA LT 3 ^{IEI}

116906 - CARAFFA GRADUATA PLASTICA LT 5 ^{IEI}



135708 - CARAFFA GRADUATA POLIETILENE LT 1 ●

135709 - CARAFFA GRADUATA POLIETILENE LT 2 ●

135710 - CARAFFA GRADUATA POLIETILENE LT 3 ●

140980 - CARAFFA GRADUATA POLIETILENE LT 5 ●



141007 - CARAFFA GRADUATA POLIPROPILENE CON COPERCHIO LT 2 ●



131639 - CARAFFA GRADUATA IN SAN TRASPARENTE LT 1,5

131638 - CARAFFA GRADUATA IN SAN TRASPARENTE LT 1



TORTIERA CONICA ALTA ALLUMINIO



101799 - TORTIERA Ø CM 22 H 5,5

101800 - TORTIERA Ø CM 24 H 5,5

101801 - TORTIERA Ø CM 26 H 6

101802 - TORTIERA Ø CM 28 H 6

101803 - TORTIERA Ø CM 30 H 6,5

101804 - TORTIERA Ø CM 32 H 6,5





- ❶ 61172 - TORTIERA RETTANGOLARE CM 26X9,5X7,5*
- ❷ 73220 - TORTIERA TONDA Ø CM 16 H 4*
- ❷ 50973 - TORTIERA TONDA Ø CM 20 H 4,5*
- ❷ 50974 - TORTIERA TONDA Ø CM 24 H 5*
- ❷ 45021 - TORTIERA TONDA Ø CM 28 H 5*
- ❷ 50975 - TORTIERA TONDA Ø CM 32 H 5,5^{1E}*
- ❸ 50976 - TORTIERA SAVARIN Ø CM 24 H 5*

* conf. in blister appendibile

TORTIERE ANTIADERENTI


- 119380 - TORTIERA APRIBILE
Ø CM 28 H 6,5 ■
- 119379 - TORTIERA APRIBILE
Ø CM 26 H 6,5 ■
- 141107 - TORTIERA APRIBILE
Ø CM 18 H 6,5 ■




- 119377 - TORTIERA APRIBILE 2 FONDI
Ø CM 28 H 6,5 ■
- 119376 - TORTIERA APRIBILE 2 FONDI
Ø CM 26 H 6,5 ■
- 141109 - TORTIERA APRIBILE 2 FONDI
Ø CM 24 H 6,5 ■
- 141108 - TORTIERA APRIBILE 2 FONDI
Ø CM 18 H 6,5 ■



- 141110 - STAMPO CROSTATATA
Ø CM 28 H 3,5 ■



- 141114 - STAMPO DOLCE/SALATO
Ø CM 32 H 2,5 ■



- 119374 - STAMPO PLUM CAKE CM 35,5X11,5 H 7 ■
- 119373 - STAMPO PLUM CAKE CM 30,5X11,5 H 7 ■
- 119372 - STAMPO PLUM CAKE CM 25,5X11,5 H 7 ■



- 119375 - STAMPO PANE ESTENSIBILE
CM 40-28,5X16 H 10 ■



- 119382 - STAMPO PANE/PANETTONE
APRIBILE Ø CM 18 H 10 ■



- 141111 - CONF. 6 PZ STAMPI CROSTATINE
Ø CM 10 H 2 ■
(conf. in blister appendibile)




- 141112 - STAMPO MUFFIN 12 POSTI Ø MM 45
CM 38,5X26,5 H 3 ■



- 141113 - STAMPO MUFFIN 12 POSTI Ø MM 45
CM 24,5X18,5 H 2 ■





136668 - TORTIERA APRIBILE
Ø CM 24 H 6,5 ^{IEI} *

136662 - TORTIERA APRIBILE
Ø CM 26 H 6,5 ^{IEI} *

136663 - TORTIERA APRIBILE
Ø CM 28 H 6,5 ^{IEI} *

136664 - TORTIERA APRIBILE
Ø CM 30 H 6,5 ^{IEI} *

* prodotto appendibile

136636 - TORTIERA APRIBILE 2 FONDI
Ø CM 24 H 6,5 ^{IEI} *

136635 - TORTIERA APRIBILE 2 FONDI
Ø CM 26 H 6,5 ^{IEI} *

136637 - TORTIERA APRIBILE 2 FONDI
Ø CM 28 H 6,5 ^{IEI} *

136638 - TORTIERA APRIBILE 2 FONDI
Ø CM 30 H 6,5 ^{IEI} *


* prodotto appendibile

136639 - STAMPO CROSTATA
Ø CM 28 H 3,5 ^{IEI}

136661 - STAMPO CROSTATA
Ø CM 30 H 3 ^{IEI}



136643 - STAMPO DOLCE/SALATO
Ø CM 30 H 3 ^{IEI}
(prodotto appendibile)



136642 - STAMPO PLUM CAKE CM 35,5X11,3 H 7,3 ^{IEI} *

136641 - STAMPO PLUM CAKE CM 30,5X11,5 H 7 ^{IEI} *

136640 - STAMPO PLUM CAKE CM 25,5X11,5 H 7 ^{IEI} *

* prodotto appendibile



136647 - STAMPO PLUM CAKE SPECIAL MINI
CM 16X8,5 H 5,3 ^{IEI} *

136646 - STAMPO PLUM CAKE SPECIAL MINI
CM 20,5X11,5 H 7 ^{IEI} *

* conf. in blister appendibile



136648 - STAMPO MINI TORTIERA
Ø CM 9,5 H 4 ^{IEI}

(conf. in blister appendibile 2 pz)



136660 - STAMPI CROSTATINE
Ø CM 10 H 2 ^{IEI}

(conf. scatola appendibile 6 pz)



136645 - STAMPO MUFFIN CM 38,5X26,3 H 3,5 ^{IEI}
(prodotto appendibile)



136644 - STAMPO MUFFIN CM 27,5X18,2 H 3 ^{IEI}
(conf. in blister appendibile)





STAMPO CROSTATI ANTIADERENTE FESTONATO FONDO MOBILE

119383 - Ø CM 24 H 2
119384 - Ø CM 28 H 2
119385 - Ø CM 32 H 2,5



50982 - TORTIERA ANTIADERENTE FESTONATA
CON FONDO MOBILE CM 35X11 H 2,5
(conf. in blister appendibile)



- 1 51020 - STAMPO MADELEINES ANTIADERENTE 12 POSTI
(conf. in blister appendibile)
- 2 51021 - STAMPO MADELEINETTES ANTIADERENTE 20 POSTI

STAMPI CREAM-CARAMEL



- 1 9654 - STAMPO ILSA INOX Ø CM 8 H 5,5
(conf. in blister appendibile)
- 2 60551 - STAMPO INOX Ø CM 7 H 4,5
- 3 60550 - STAMPO INOX Ø CM 7 H 6

- 4 60549 - STAMPO INOX Ø CM 6 H 5,6
- 5 18445 - STAMPO INOX Ø CM 7,5 H 5,8



STAMPO BABÀ ALLUMINIO



50938 - Ø CM 6 50937 - Ø CM 4
43824 - Ø CM 5 50936 - Ø CM 3



STAMPINI ANTIADERENTI

- 1 72015 - STAMPO BABÀ Ø CM 6 H 6 *
- 2 56038 - STAMPO ASPIC CM 7X6X4 *
- 3 73541 - STAMPO CIAMBELLA Ø CM 8 *
- 4 77286 - STAMPO OVALE CM 4,5 *
- 5 77282 - STAMPO TONDO Ø CM 4,5 *

* conf. in blister appendibile 6 pz



TARTELETTA PER DOLCI ANTIADERENTE



- 1 BARCHETTA FESTONATA
50989 - CM 8 * / 50991 - CM 10 * / 50993 - CM 12 *
- 2 TONDA FESTONATA
77085 - Ø CM 5 * / 50998 - Ø CM 7 * / 50999 - Ø CM 8 *
51012 - Ø CM 10 * / 51013 - Ø CM 12 *
- 3 BRIOCHE FESTONATA
51014 - Ø CM 6 * / 51016 - Ø CM 8 *
36587 - Ø CM 10 *
- 4 RETTANGOLARE
51019 - CM 9,8X5,1 *
- 5 BARCHETTA LISCIA
50984 - CM 8 * / 50986 - CM 10 *
50988 - CM 12 *
- 6 TONDA LISCIA
50994 - Ø CM 7 * / 50995 - Ø CM 8 *
50997 - Ø CM 10 *

* conf. in blister appendibile 6 pz



FORMINE TAGLIAPASTA STAGNATE

- 1 37984 - FORMINE TAGLIAPASTA ANELLI SET 11 PZ *
- 2 37985 - FORMINE TAGLIAPASTA ANELLI FESTONATI SET 11 PZ *

* conf. in blister appendibile



FORMINE TAGLIAPASTA STAGNATE



- 1
- 2
- 3

- 1 50947 - CANESTRELLO FESTONATO Ø CM 6
- 2 50946 - CANESTRELLO LISCIO Ø CM 6
- 3 74060 - CANESTRELLO OVALE CM 9X4,5

FORMINE TAGLIAPASTA INOX CON MANICO



- 119396 - SET 3 PZ FESTONATI Ø CM 4,8/6,6/7,8
(conf. in blister appendibile)

- 119397 - SET 3 PZ LISCI Ø CM 5,4/6,3/7,6
(conf. in blister appendibile)



- 102739 - FORMINE TAGLIAPASTA FIORE SET 6 PZ
(conf. in blister appendibile)



- 82905 - FORMINE TAGLIAPASTA ANELLI FESTONATI SET 11 PZ
(conf. in blister appendibile)



- 37982 - FORMINE TAGLIAPASTA INOX GOCCIA SET 6 PZ
(conf. in blister appendibile)




- 110638 - COPPA PASTA INOX TONDO SET 2 PZ Ø CM 6 H 4,5 *
- 110639 - COPPA PASTA INOX TONDO SET 2 PZ Ø CM 7,5 H 4,5 *
- 110640 - COPPA PASTA INOX TONDO SET 2 PZ Ø CM 9 H 4,5 *

* conf. in blister appendibile




- 116306 - COPPA PASTA INOX QUADRO SET 6 PZ DA CM 6 A 12 H 4,5
(conf. in blister appendibile)



- 1 72128 - RETTANGOLO INOX PER MOUSSE CM 18X36 H 5
- 1 72129 - RETTANGOLO INOX PER MOUSSE CM 30X40 H 5
- 1 72130 - RETTANGOLO INOX PER MOUSSE CM 40X60 H 5
- 2 87491 - ANELLO INOX PER MOUSSE Ø CM 12 H 4,5
- 2 50955 - ANELLO INOX PER MOUSSE Ø CM 14 H 4,5
- 2 50956 - ANELLO INOX PER MOUSSE Ø CM 16 H 4,5
- 2 50957 - ANELLO INOX PER MOUSSE Ø CM 18 H 4,5
- 2 50958 - ANELLO INOX PER MOUSSE Ø CM 20 H 4,5
- 2 50959 - ANELLO INOX PER MOUSSE Ø CM 22 H 4,5
- 2 50960 - ANELLO INOX PER MOUSSE Ø CM 24 H 4,5
- 2 50961 - ANELLO INOX PER MOUSSE Ø CM 26 H 4,5
- 3 83750 - ANELLO INOX PER MOUSSE Ø CM 10 H 11



FASCE MICROFORATE INOX



- 1 130284 - FASCIA TONDA Ø CM 23 H 3,5
- 1 130283 - FASCIA TONDA Ø CM 19 H 3,5
- 1 130282 - FASCIA TONDA Ø CM 15 H 3,5
- 1 130287 - FASCIA TONDA Ø CM 11 H 2
- 1 130286 - FASCIA TONDA Ø CM 9 H 2

- 1 130285 - FASCIA TONDA Ø CM 7 H 2
- 2 130292 - FASCIA QUADRATA CM 10,5X10,5 H 2
- 2 130291 - FASCIA QUADRATA CM 8,5X8,5 H 2
- 2 130290 - FASCIA QUADRATA CM 6,5X6,5 H 2
- 2 130289 - FASCIA QUADRATA CM 19X19 H 3,5

- 2 130288 - FASCIA QUADRATA CM 15X15 H 3,5
- 3 130294 - FASCIA RETTANGOLARE CM 29X9 H 3,5
- 3 130293 - FASCIA RETTANGOLARE CM 19X8 H 3,5

silikomart professional **FASCE TONDE MICROFORATE ANTIADERENTI (confezionato in scatola appendibile)**



131995 - Ø CM 8 H 2 CONF. 6 PZ

131994 - Ø CM 15 H 2 CONF. 2 PZ

131383 - Ø CM 19 H 2



119370 - STAMPO STAGNATO CANNOLI ROMANI CM 12X2,5 CONF. 6 PZ



119368 - STAMPO STAGNATO CANNOLI SICILIANI CM 8X1,5 CONF. 6 PZ



119369 - STAMPO STAGNATO CANNOLI SGUSCIATI CM 12X2,5 CONF. 6 PZ



BOCCHETTA PER DECORARE INOX



- 1 BOCCHETTA FORO TONDO 6 PZ
109100 - MM 2 * / 95255 - MM 4 * / 95256 - MM 6 * / 95257 - MM 8 *
- 2 BOCCHETTA A IMBUTINO 10 PZ
109107 - MM 4 * / 109108 - MM 6 * / 109109 - MM 8 *
- 3 BOCCHETTA FORO FESTONATO STELLA 6 PZ
104619 - MM 4 * / 109110 - MM 6 * / 109046 - MM 8 * / 109111 - MM 10 *
- 4 95264 - BOCCHETTA FORO FESTONATO LARGO 6 PZ MM 6 *
- 5 BOCCHETTA FORO FESTONATO 6 PZ
109112 - MM 2 * / 109113 - MM 4 * / 102075 - MM 6 * / 102076 - MM 8 *
- 6 54957 - BOCCHETTA PER ST. HONORÉ MM 30 *

* conf. in blister appendibile



BOCCHETTA PER DECORARE INOX



- 1 BOCCHETTA FORO STELLA CONF. 2 PZ
106027 - MM 2 * / 106028 - MM 4 *
106029 - MM 6 * / 106030 - MM 8 *
106031 - MM 10 *
- 2 BOCCHETTA FORO TONDO CONF. 2 PZ
106032 - MM 2 * / 106033 - MM 4 *
106034 - MM 6 * / 106035 - MM 8 *
106036 - MM 10 *

* conf. in blister appendibile



106049 - BOCCHETTA PER DECORARE INOX FORI ASSORTITI CONF. 5 PZ (conf. in blister appendibile)





96450 - CONF. 6 PZ BOCCHETTE ASSORTITE PER DECORARE INOX ■
(conf. in blister appendibile)



119553 - CONFEZIONE 29 BOCCHETTE PICCOLE INOX ASSORTITE



41218 - BOCCHETTA PLASTICA CON FORO FESTONATO SET 6 PZ
(conf. in blister appendibile)



119554 - CONFEZIONE 38 BOCCHETTE GRANDI INOX ASSORTITE



41219 - BOCCHETTA PLASTICA CON FORO TONDO SET 6 PZ
(conf. in blister appendibile)



41221 - SCATOLA 12 BOCCHETTE PLASTICA ASSORTITE



41220 - SCATOLA 12 BOCCHETTE PLASTICA ASSORTITE



72123 - ESPOSITORE PER SACCHETTI DECORAZIONI E BOCCHETTE



SACCHETTO PER DECORARE IN TESSUTO CONF. 2 PZ

106038 - CM 28 * / **106040** - CM 34 *
106041 - CM 40 * / **106042** - CM 46 *
106043 - CM 50 * / **106044** - CM 55 *

* conf. in blister appendibile



SACCHETTO PER DECORARE MONOUSO CONF. 100 PZ

106046 - CM 30
106047 - CM 40
106045 - CM 50



**SACCHETTO PER DECORARE IN COTONE**

24702 - CM 40 * / 50832 - CM 50 *
115661 - CM 46 * / 50888 - CM 60 * / 56028 - CM 70 *

* conf. in blister appendibile

**SACCHETTO PER DECORARE IN STOFFA**

41215 - CM 34 / 43869 - CM 40 / 41216 - CM 46
43870 - CM 50 / 41217 - CM 55

**SACCHETTO PER DECORARE POLIURETANO TERMOPLASTICO ***

124752 - CM 46
124753 - CM 50

* antistrappo, resistente al calore, impermeabile, non assorbe cattivi odori

**SACCHETTO SUPERFLEX PER DECORARE POLIURETANO**

98780 - CM 34 ●
99347 - CM 45 ●
135324 - CM 50 ●

**SACCHETTO PER DECORARE MONOUSO CON ADATTATORE E BOCCHETTA CONF. 25 PZ DOPIO CORPO ***

124757 - CM 45,5

* doppio corpo separato per usare 2 ingredienti contemporaneamente

**SACCHETTO PER DECORARE MONOUSO CONF. 100 PZ**

53655 - CM 30 / 53860 - CM 40
53861 - CM 50 / 53654 - CM 55

**SACCHETTO PER DECORARE MONOUSO SCATOLA 100 PZ**

124754 - CM 30
124755 - CM 46
124756 - CM 53



72124 - CONTENITORE PLASTICA PER SACCHETTI DECORAZIONI



139434 - CONO INOX PER PANNA CM 11,3X4 CONF. 4 PZ ● (conf. in blister appendibile)



119371 - CONO STAGNATO PER PANNA CM 12X3,5 CONF. 6 PZ ^{EB} (conf. in blister appendibile)



- 1 41222 - PENNELLO PER DOLCI MANICO PLASTICA CM 4 (conf. in blister appendibile)
- 2 41223 - PENNELLO PER DOLCI MANICO PLASTICA CM 6 (conf. in blister appendibile)
- 3 50845 - PENNELLO PER DOLCI MANICO LEGNO CM 8



- 1 136983 - PENNELLO PER DOLCI ANTIADERENTE MANICO PLASTICA SETOLE NYLON CM 3,5 *
- 2 136984 - PENNELLO PER DOLCI ANTIADERENTE MANICO PLASTICA SETOLE NYLON CM 5 *
- 3 92886 - PENNELLO PER DOLCI SETOLA GOMMA CM 3,5 **
- 4 102524 - PENNELLO PER DOLCI PADERNO MANICO PLASTICA SETOLE NYLON CM 7,5 *

* prodotto appendibile
** conf. in blister appendibile





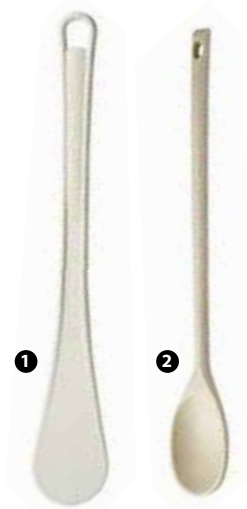
- 1 138956 - SPATOLA GOMMA CM 25,5 ■ *
- 2 138957 - SPATOLA GOMMA CM 35,5 ■ *
- 3 138958 - SPATOLA GOMMA CM 41 ■ *
- 4 138960 - SPATOLA GOMMA CM 42 ■ ■ **

* FINO A 100°C
** FINO A 260°C



- 1 138977 - CUCCHIAIONE GOMMA CM 25,5 ■ *
- 2 138978 - CUCCHIAIONE GOMMA CM 35,5 ■ *
- 3 138979 - CUCCHIAIONE GOMMA CM 41 ■ *

* FINO A 75°C



- 1 PLASTICA
59929 - CM 25 * / 59930 - CM 30 *
59931 - CM 35 * / 59932 - CM 40 *
59933 - CM 50 *
- 2 CUCCHIAIONE PLASTICA ALTA TEMPERATURA
PER ANTIADERENTE
92252 - CM 30 * / 92251 - CM 40 *
92250 - CM 45 *

* prodotto appendibile



- 1 79467 - SPATOLA GOMMA CM 25 ■ *
- 2 85171 - SPATOLA GOMMA CM 35 ■ *
- 3 68788 - SPATOLA GOMMA CM 45 ■ *
- 4 122427 - SPATOLA GOMMA TRIANGOLARE CM 25 ■ ■ *

* FINO A 220°C



- 1 140199 - PALA/SPATOLA INOX CM 34,5X12 H 120 ■ *
- 2 80357 - PALA RESINA H 137 PADERNO
- 1 140200 - PALA/SPATOLA INOX CM 34,5X12 H 80 ■ *
- 3 47901 - PALA RESINA H 100

* prodotto appendibile



- 1 47336 - RASCHIETTO POLITENE CM 11
- 2 73539 - RASCHIETTO POLIPROPILENE CM 12X9
- 3 73540 - RASCHIETTO POLIPROPILENE CM 12X8,8



- 35818 - RASCHIETTO POLIPROPILENE
CM 12 PADERNO
- 55245 - RASCHIETTO POLIPROPILENE
CM 14,5



- 54233 - SPATOLA PLASTICA CM 20



- 1 41206 - RASCHIETTO INOX MANICO PLASTICA CM 13,5
- 2 41965 - RASCHIETTO POLITENE CM 13
(prodotto appendibile)



Un'originale interpretazione degli elementi naturali per dare forma ad un'inedita versione del gusto, sviluppata grazie alla visione creativa e avanguardista di alcuni degli chef più acclamati del panorama nazionale e internazionale. Silikomart Professional approda nel settore HO.RE.CA portando con sé tutti i plus che caratterizzano il silicone liquido platinico caratterizzato dalle alte performance, dalla resistenza termica e dall'estrema flessibilità. Una linea di stampi in silicone dedicata interamente ai professionisti della ristorazione: le forme di Madre Natura danno vita a piatti esclusivi come antipasti, entrées e portate principali.

POLPO 20



139089 - STAMPO CM 30X18,1 H 3,5 PER LA REALIZZAZIONE DI 12 TENTACOLI CM 6X5,5 H 2 ■

LISCA 4



139090 - STAMPO CM 30X27,5 H 2,5 PER LA REALIZZAZIONE DI 16 LISCHE CM 10,4X3,5 H 0,4 ■

BOSCO



138509 - STAMPO CM 33,7X18,2 H 4,4 PER LA REALIZZAZIONE DI 9 FOGLIE CM 7,1X6,9 H 1,5 E 12 FOGLIE CM 6X3,7 H 0,2 ■

POMODORO 24



139091 - STAMPO CM 33,9X18,2 H 3,5 PER LA REALIZZAZIONE DI 12 POMODORI Ø CM 4,3 H 2,8 ■

CERCHIO 3.0



139092 - STAMPO CM 29,5X27,3 H 2,8 PER LA REALIZZAZIONE DI 9 CERCHI Ø CM 10 - 5,8 - 2,2 H 0,6 ■

CERCHIO 4.0



139093 - STAMPO CM 29,5X27,3 H 2,8 PER LA REALIZZAZIONE DI 9 CERCHI Ø CM 10 H 0,6 DIVISI IN 4 SEZIONI ■

ERBETTA 43



139094 - STAMPO CM 30X27,5 H 2,5 PER LA REALIZZAZIONE DI 8 CERCHI ERBETTA Ø CM 10 H 0,8 ■



128460 - CM 60X40
128461 - CM 40X30

FOGLIO AIR MAT
SILICONE MICROFORATO



125985 - CM 58,3X38,4
125984 - CM 40X30

FOGLIO IN FIBRA DI VETRO SILICONATA
UTILIZZO -40°C +280°C



50971 - CM 53X32,5
50972 - CM 60X40



126887 - STAMPO SINGOLO SILICONE
Ø CM 7,8 H 4,8

STAMPO UNIFLEX



127823 - STAMPO ROSA Ø CM 22 H 10

STAMPO UNIFLEX
(confezionato in scatola appendibile)



126466 - STAMPO PLUM CAKE CM 30X10 H 7






124810 - STAMPO GUGELHOPF
Ø CM 7 H 3,6



124809 - STAMPO FINANZIERE
GRANDE CM 9,5X4,5 H 1,2



124799 - STAMPO 5 SEMISFERE
Ø CM 8 H 4
124800 - STAMPO 6 SEMISFERE
Ø CM 7 H 3,5




126223 - STAMPO CILINDRI
Ø CM 6 H 3,5



124808 - STAMPO BORDELAIS
GRANDE Ø CM 5,5 H 5




124805 - STAMPO BORDELAIS
PICCOLO Ø CM 3,5 H 3,5




124806 - STAMPO BRIOCHETTE
Ø CM 7,9 H 3,7



125980 - STAMPO BABA
GRANDE Ø CM 5,5 H 6



125979 - STAMPO SEMISFERA
PICCOLA Ø CM 3 H 1,5



128459 - STAMPO SEMISFERA
Ø CM 5 H 2,5






124804 - STAMPO MADELEINE
CM 6,8X4,5 H 1,7




125982 - STAMPO MUFFIN
MEDIO Ø CM 6,9 H 3,5



126765 - STAMPO MINI BABA
Ø CM 3,5 H 3,8



126218 - STAMPO PIRAMIDI
CM 7,1X7,1 H 4



126231 - STAMPO SAVARIN
PICCOLO Ø CM 4,1 H 1,2



124803 - STAMPO PETITS-FOURS
Ø CM 4 H 2



126219 - STAMPO SAVARIN
MEDIO Ø CM 6,5 H 2,1



128453 - STAMPO MICRO DOME
Ø CM 2,6 H 1,4



128455 - STAMPO MICRO SQUARE
CM 2,1X2,1 H 1,3



128456 - STAMPO MICRO SAVARIN
Ø CM 2,6 H 1,2



134289 - STAMPO MELA, CILIEGIA
E PESCA Ø CM 3,9 H 3



134290 - STAMPO ODE 50
Ø CM 5,5 H 2,5



134291 - STAMPO AMORE ORIGAMI
CON TAGLIAPASTA
CM 15X13,5 H 5,5
(dimensioni esterne cm 30X19)



134288 - STAMPO LIMONE
CON TAGLIAPASTA
CM 5,5X3,8 H 2,7



124811 - STAMPO STONE
Ø CM 6,5 H 3



124812 - STAMPO GLOBE
Ø CM 4,5 H 2



124813 - STAMPO PILLOW
CM 8,2X4,3 H 3,2



124814 - STAMPO MINI TRUFFLES
Ø CM 3,2 H 2,8



124816 - STAMPO QUENELLE
CM 6,3X2,9 H 2,8



124815 - STAMPO AMORINI
CM 6,3X6,5 H 3,9



124821 - STAMPO 96 MINISFERE
Ø CM 3,5 H 1,75



124819 - STAMPO 70 MINI
MUFFIN Ø CM 4,5 H 3



124820 - STAMPO 24 MUFFIN
Ø CM 6,9 H 3,9



124818 - STAMPO 30 MINI CAKE
CM 9,9X4,3 H 3



125983 - STAMPO MACARONS Ø CM 4 H 0,15



KIT CYLINDRE
(conf. in scatola appendibile)



131385 - STAMPO IN SILICONE 8 FORME DA CM 12,5X2,5 H 2,5
CON 10 VASSOI E CUTTER



KIT FINGERS
(conf. in scatola appendibile)



131386 - STAMPO IN SILICONE 8 FORME DA CM 13X2,7 H 2,7
CON 10 VASSOI E CUTTER

KIT FASHION ÉCLAIR
(conf. in scatola appendibile)



130949 - STAMPO IN SILICONE 10 FORME DA CM 12,5X2,5 H 2,5
CON 10 VASSOI E CUTTER



FORMASIL STAMPI MICROFORATI IN SILICONE CM 40X30
(confezionati in scatola)



130281 - STAMPO 4 POSTI
CM 12X12 H 3 CL 37,4



130279 - STAMPO 6 POSTI
CM 8,5X8,5 H 2 CL 12,7



130280 - STAMPO 12 POSTI
CM 6,5X6,5 H 2 CL 7,1




130278 - STAMPO 24 POSTI
CM 4,5X4,5 H 1,6 CL 2,7



130277 - STAMPO 6 POSTI
Ø CM 10 H 2 CL 14



130276 - STAMPO 12 POSTI
Ø CM 6,5 H 2 CL 5,7



130275 - STAMPO 20 POSTI
Ø CM 4,8 H 1,6 CL 2,2



130274 - STAMPO 30 POSTI
Ø CM 4 H 1,6 CL 1,6

silikomart
professional

KIT INCONTRO
(conf. in scatola appendibile)

silikomart
professional

STAMPO ECLIPSE
(conf. in scatola appendibile)



131997 - STAMPO IN SILICONE + SEPARATORE Ø CM 16 H 5



131998 - STAMPO IN SILICONE Ø CM 14 H 4,3






131996 - STAMPO IN SILICONE CON TAGLIAPASTA Ø CM 15,5 H 5



VASSOI DA PASTICCERIA INOX 18/10 ANGOLI APERTI



- ❶ 132277 - VASSOIO BAR/PASTICCERIA CM 70X20 H 1,5
- ❷ 132276 - VASSOIO BAR/PASTICCERIA CM 60X20 H 1,5
- ❸ 132275 - VASSOIO BAR/PASTICCERIA CM 60X10 H 1,5

- ❹ 132274 - VASSOIO BAR/PASTICCERIA CM 50X20 H 1,5
- ❺ 132273 - VASSOIO BAR/PASTICCERIA CM 50X10 H 1,5



- ❶ 18693 - MATTARELLO LEGNO CM 62
- ❷ 26471 - MATTARELLO LEGNO CM 40
- ❷ 50736 - MATTARELLO LEGNO CM 50
- ❷ 26883 - MATTARELLO LEGNO CM 60
- ❷ 26884 - MATTARELLO LEGNO CM 80
- ❸ 80097 - MATTARELLO LEGNO GIREVOLE CM 60
- ❹ 107004 - MATTARELLO POLIETILENE GIREVOLE CM 60
- ❺ 70991 - MATTARELLO POLIETILENE CM 38
- ❻ 70992 - MATTARELLO INOX MANICO PLASTICA CM 45





131620 - IMBUTO COLATORE INOX LT 1,75 CON 3 BOCCHETTE



129421 - IMBUTO COLATORE INOX LT 1,8 CON 3 BOCCHETTE

silikomart
professional



127780 - IMBUTO DOSATORE POLICARBONATO CL 80 CON SUPPORTO E 3 BOCCHETTE RESISTENTE FINO A 120 °C

PADERNO



74471 - CAMELLIZZATORE ELETTRICO



1 **82505** - CAMELLIZZATORE A GAS H CM 15
2 **73223** - CAMELLIZZATORE A GAS H CM 18



45357 - SPAZZOLA PER FARINA


ILSA




- 1** **113951** - FRUSTA INOX 8 FILI PROFESSIONALE CM 25 *
- 1** **113952** - FRUSTA INOX 8 FILI PROFESSIONALE CM 30 *
- 1** **113953** - FRUSTA INOX 8 FILI PROFESSIONALE CM 35 *
- 1** **113954** - FRUSTA INOX 8 FILI PROFESSIONALE CM 40 *
- 1** **113955** - FRUSTA INOX 8 FILI PROFESSIONALE CM 45 *
- 1** **113956** - FRUSTA INOX 8 FILI PROFESSIONALE CM 50 *
- 1** **113958** - FRUSTA INOX 8 FILI PROFESSIONALE CM 60 *
- 2** **113959** - FRUSTA INOX 8 FILI CM 30 *
- 2** **113960** - FRUSTA INOX 8 FILI CM 35 *
- 2** **113961** - FRUSTA INOX 8 FILI CM 40 *

* prodotto appendibile

PADERNO



- 1** **47902** - FRUSTA PADERNO INOX CM 125
- 2** **111392** - FRUSTA SILICONE 8 FILI CM 35 (prodotto appendibile)



1



2



3

- 1** **98143** - ALZATA TORTA PLASTICA 4 PIANI Ø CM 34 - 30 - 25 - 19,5 H 51
- 2** **98142** - ALZATA TORTA PLASTICA 3 PIANI Ø CM 34 - 30 - 23 H 36
- 3** **98141** - ALZATA TORTA PLASTICA 2 PIANI Ø CM 34 - 23 H 21




VASSOI RETTANGOLARI IN PLASTICA



- ① 98144 - VASSOIO ESPOSIZIONE CM 21X28 CONFEZIONE 10 PZ
- ① 98145 - VASSOIO ESPOSIZIONE CM 23X32 CONFEZIONE 10 PZ
- ② 98146 - VASSOIO ESPOSIZIONE CM 26X37 CONFEZIONE 10 PZ
- ② 98147 - VASSOIO ESPOSIZIONE CM 29X43 CONFEZIONE 10 PZ
- ③ 98156 - VASSOIO PORTATA CM 30X40 CONFEZIONE 10 PZ
- ③ 98157 - VASSOIO PORTATA CM 37X48 CONFEZIONE 10 PZ
- ③ 98158 - VASSOIO PORTATA CM 43X53 CONFEZIONE 10 PZ
- ③ 98159 - VASSOIO PORTATA CM 46X66 CONFEZIONE 10 PZ

VASSOI PLASTICA TRINATI PER PASTICCERIA



- ① 98152 - VASSOIO RETTANGOLARE CM 13X27,5 CONFEZIONE 10 PZ ^(E)
- ① 98153 - VASSOIO RETTANGOLARE CM 16X30 CONFEZIONE 10 PZ ^(E)
- ① 98154 - VASSOIO RETTANGOLARE CM 22X37 CONFEZIONE 10 PZ ^(E)
- ① 98155 - VASSOIO RETTANGOLARE CM 26X45 CONFEZIONE 10 PZ ^(E)
- ② 98148 - VASSOIO TONDO Ø CM 24 CONFEZIONE 10 PZ ^(E)
- ② 98149 - VASSOIO TONDO Ø CM 30 CONFEZIONE 10 PZ
- ② 98150 - VASSOIO TONDO Ø CM 34 CONFEZIONE 10 PZ



- 131131 - SESSOLA INOX CL 50 ■
- 130657 - SESSOLA INOX LT 1 ■



- 117264 - SESSOLA POLIPROPILENE CL 25 CM 27,5X9,5 ■
- 117154 - SESSOLA POLIPROPILENE CL 50 CM 32,5X12 ■
- 111809 - SESSOLA POLIPROPILENE LT 1 CM 39X15 ■



- 43821 - SESSOLA INOX CL 40
- 70129 - SESSOLA INOX LT 1,7



- 126686 - SESSOLA POLICARBONATO CL 17
- 126687 - SESSOLA POLICARBONATO CL 35
- 126688 - SESSOLA POLICARBONATO CL 70
- 126689 - SESSOLA POLICARBONATO LT 1,8



- 86651 - SESSOLA PLASTICA CM 19
- 86652 - SESSOLA PLASTICA CM 24
- 86653 - SESSOLA PLASTICA CM 29
- 86654 - SESSOLA PLASTICA CM 34
- 86655 - SESSOLA PLASTICA CM 38
- 86656 - SESSOLA PLASTICA CM 42





66087 - SETACCIO FARINA PLASTICA Ø CM 30
66086 - SETACCIO ZUCCHERO A VELO PLASTICA Ø CM 24



100465 - SETACCIO FARINA PLASTICA Ø CM 25,5



38435 - STAMPO DECORATORE CROSTATA PLASTICA Ø CM 30



1



2



- 1 **56420** - SETACCIO FARINA RETE LARGA INOX Ø CM 35
- 2 **38085** - SETACCIO FARINA RETE FINE INOX Ø CM 30



99554 - SPARGIFARINA INOX (prodotto appendibile)




44114 - RULLO PER LOSANGHE LARGHEZZA CM 11,5 (conf. in blister appendibile)




41878 - RULLO BUCASFOGLIA LARGHEZZA CM 11,5 (conf. in blister appendibile)




50934 - RULLO TAGLIA - CROISSANT (taglio pasta triangolare cm 16x16x10)



82445 - TAGLIAPASTA LISCIO 5 LINEE



51025 - TAGLIAPASTA FESTONATO 5 LINEE



51026 - TAGLIAPASTA LISCIO FESTONATO 5 LINEE DOBBIO



1

2

3



- 1 **92918** - ROTELLA TAGLIAPASTA FESTONATA MANICO PLASTICA Ø CM 5,5 *
- 2 **92917** - ROTELLA TAGLIAPASTA LISCIA MANICO PLASTICA Ø CM 5,5 *
- 3 **92919** - ROTELLA TAGLIAPASTA DOBBIA MANICO PLASTICA Ø CM 5,5 *

* conf. in blister appendibile



72325 - BOTTIGLIA PER BAGNE GRADUATA LT 1



GIMETAL



- 1 102206 - SPATOLA RETTANGOLARE FLESSIBILE CM 11X9 *
- 2 85907 - SPATOLA RETTANGOLARE CM 12X7,5 *

*prodotto appendibile

PADERNO



- 80526 - TAGLIAPASTA CM 16X12 ● *
- 84205 - TAGLIAPASTA CM 12X9,5 ● *

* conf. in blister appendibile

GIMETAL



- 1 85908 - SPATOLA TRIANGOLARE CM 10 *
- 2 102208 - SPATOLA TRIANGOLARE FLESSIBILE CM 10X9 *
- 3 41964 - SPATOLA TRIANGOLARE POLITENE CM 14 *

*prodotto appendibile

GIMETAL



- 1 75338 - TAGLIAPASTA CM 9X12 *
- 2 129168 - TAGLIAPASTA FLESSIBILE CM 10X10 *
- 3 41965 - RASCHIETTO POLITENE CM 14X9 *

* prodotto appendibile



- 50617 - ROTELLA TAGLIA PIZZA Ø CM 10 (conf. in blister appendibile)

GIMETAL



- 1 75337 - ROTELLA TAGLIA PIZZA Ø CM 10 *
- 2 41963 - ROTELLA TAGLIA PIZZA PRO Ø CM 10 *

* prodotto appendibile

ILSA



- 1 108692 - PALETTA PIZZA CM 14X13,8 *
- 2 108693 - PALETTA PIZZA CM 22X18 *
- 3 108688 - PINZA PER TEGLIE *

* conf. in blister appendibile






- ❶ 135419 - PALA PIZZA ROMANA ALLUMINIO RETTANGOLARE FORATA CM 40X23 MANICO 60
- ❷ 68754 - PALA PIZZA ALLUMINIO TONDA FORATA Ø CM 33 MANICO 150
- ❷ 68756 - PALA PIZZA ALLUMINIO TONDA FORATA Ø CM 36 MANICO 150
- ❸ 68755 - PALA PIZZA ALLUMINIO RETTANGOLARE FORATA CM 33 MANICO 150
- ❸ 68757 - PALA PIZZA ALLUMINIO RETTANGOLARE FORATA CM 36 MANICO 150
- ❸ 102202 - PALA PIZZA ALLUMINIO RETTANGOLARE FORATA CM 45 MANICO 150
- ❸ 120471 - PALA PIZZA ALLUMINIO RETTANGOLARE FORATA CM 41 MANICO 180 ■



- ❶ 75336 - PALA PIZZA ALLUMINIO RETTANGOLARE CM 32 MANICO 150
- ❶ 74324 - PALA PIZZA ALLUMINIO RETTANGOLARE CM 37 MANICO 150
- ❶ 102192 - PALA PIZZA ALLUMINIO RETTANGOLARE CM 50 MANICO 150
- ❷ 95450 - PALA PIZZA ALLUMINIO TONDA Ø CM 33 MANICO 150
- ❷ 30406 - PALA PIZZA ALLUMINIO TONDA Ø CM 36 MANICO 150
- ❸ 51375 - PALA PIZZA ALLUMINIO RETTANGOLARE CM 33 MANICO 150
- ❸ 51376 - PALA PIZZA ALLUMINIO RETTANGOLARE CM 36 MANICO 150



- ❶ 102203 - PALETTINO PIZZA INOX TONDO FORATO Ø CM 20 MANICO 150
- ❶ 120122 - PALETTINO PIZZA INOX TONDO FORATO Ø CM 23 MANICO 180 ■
- ❶ 114313 - PALETTINO PIZZA INOX TONDO FORATO Ø CM 23 MANICO 150
- ❶ 122289 - PALETTINO PIZZA INOX TONDO FORATO Ø CM 26 MANICO 150
- ❷ 85906 - PALETTINO PIZZA INOX TONDO FORATO Ø CM 20 MANICO 150
- ❸ 29789 - PALETTINO PIZZA INOX TONDO Ø CM 20 MANICO 150
- ❸ 102204 - PALETTINO PIZZA INOX TONDO Ø CM 23 MANICO 150
- ❷ 85905 - PALETTINO PIZZA INOX TONDO Ø CM 20 MANICO 150
- ❸ 122293 - PALETTINO PIZZA INOX RINFORZATO Ø CM 23 MANICO 150
- ❸ 122294 - PALETTINO PIZZA INOX RINFORZATO Ø CM 26 MANICO 150^{IEI}





129169 - VASSOIO SERVIPIZZA A SPICCHI Ø CM 41
(prodotto appendibile)




1 **125900** - CUCCHIAIO POMODORO PER PIZZA
(contiene l'esatta quantità di pomodoro che serve per guarnire una pizza)
2 **136505** - MESTOLO DOSATORE E SPARGI POMODORO
PER PIZZA CAPACITÀ GR 90 Ø CM 7 H 2,5 MANICO 20¹⁸




138566 - VASSOIO/TAGLIERE SERVIPIZZA TONDO
FORATO CON PIEDI E MANIGLIE Ø CM 41 ■



138451 - VASSOIO/TAGLIERE SERVIPIZZA RETTANGOLARE
FORATO CON PIEDI E MANIGLIE CM 60X40 ■
138567 - VASSOIO/TAGLIERE SERVIPIZZA RETTANGOLARE
FORATO CON PIEDI E MANIGLIE CM 40X25 ■



1



2

1 **135421** - ASSE/PALA PIZZA ALLUMINIO RETTANGOLARE FORATA CON MANIGLIA CM 70X30
2 **135420** - ASSE/PALA PIZZA ALLUMINIO RETTANGOLARE FORATA CON MANIGLIA CM 70X40



1 **136504** - SPAZZOLA INOX CON RASCHIETTO CM 15X4 H 5
2 **53263** - SPAZZOLA OTTONE RICAMBIO CM 20
3 **111776** - SPAZZOLA OTTONE RICAMBIO CM 27



1 **29129** - SPAZZOLA OTTONE ORIENTABILE
PER FORNO CON MANICO CM 150
2 **136503** - SPAZZOLA OTTONE PER FORNO
CM 20X6 H 6 CON MANICO 150






131337 - PORTAPALE CM 57X25 H 183



102195 - SUPPORTO A MURO INOX PER 2 PALE



99364 - SUPPORTO A MURO INOX PER 3 PALE



1

1 117708 - BORSA TERMICA CM 35X35 H 20 PER TRASPORTO MAX 5 CARTONI PIZZA Ø CM 33

2 105474 - BORSA TERMICA CM 36X36 H 40 PER TRASPORTO MAX 10 CARTONI PIZZA Ø CM 33



2



136701 - BORSA TERMICA CM 43X42 H 20 PER TRASPORTO MAX 4 CARTONI PIZZA Ø CM 40 O 5 CARTONI PIZZA Ø CM 36

102395 - BORSA TERMICA CM 36X36 H 17 PER TRASPORTO MAX 5 CARTONI PIZZA Ø CM 33



1

2

1 102393 - BOX TRASPORTO PIZZA CM 47X47 H 52

2 102394 - KIT FISSAGGIO BOX TRASPORTO PIZZA PER CICLOMOTORE



129764 - DISTANZIATORI PER PIZZA CONF. 250 PZ



- 139986 - ASSE IN LEGNO MULTISTRATO DI BETULLA CON ASOLA PER INFORNARE CM 120X36 H 1
- 139985 - ASSE IN LEGNO MULTISTRATO DI BETULLA CON ASOLA PER INFORNARE CM 100X36 H 1
- 139984 - ASSE IN LEGNO MULTISTRATO DI BETULLA CON ASOLA PER INFORNARE CM 80X36 H 1



121385 - ASSE IN FAGGIO CON ASOLA PER INFORNARE CM 110X30 H 1,2 (E) *

* Al primo utilizzo trattare il prodotto con acqua e amuchina o acqua e bicarbonato e ripetere ogni 6 mesi





- 1 141333 - RETTANGOLARE CM 36 MANICO 150 ■
- 1 141332 - RETTANGOLARE CM 33 MANICO 150 ■
- 2 141335 - RETTANGOLARE FORATA CM 36 MANICO 150 ■
- 2 141334 - RETTANGOLARE FORATA CM 33 MANICO 150 ■
- 3 141336 - TONDA Ø CM 20 MANICO 150 ■
- 4 141337 - TONDA FORATO Ø CM 20 MANICO 150 ■
- 5 141338 - SPAZZOLA OTTONE ORIENTABILE PER FORNO CM 20X6 H 7 MANICO 150 ■



Pomolo terminale antiurto, antirumore ed antinfortunistico. Realizzato in polimero plastico rigido all'interno ed elastomero morbido all'esterno. Garantisce il bilanciamento dell'intero prodotto. Ha una funzione antirumore ed il suo design: tondo e in materiale gommoso, attutisce gli urti in caso di contatto. Rende facile e veloce il gesto di appendere la pala.



- 1 139921 - PALA PIZZA TULIP ALLUMINIO QUADRATA FORATA CM 36 MANICO 150 ■ |E|
- 1 139920 - PALA PIZZA TULIP ALLUMINIO QUADRATA FORATA CM 33 MANICO 150 ■ |E|
- 2 139925 - PALA PIZZA SMART ALLUMINATA QUADRATA FORATA CM 36 MANICO 150 ■ |E|
- 2 139924 - PALA PIZZA SMART ALLUMINATA QUADRATA FORATA CM 33 MANICO 150 ■ |E|
- 3 139922 - PALINO PIZZA INOX TONDO CM 20 MANICO 150 ■ |E|
- 4 139923 - PALINO PIZZA INOX TONDO FORATO CM 20 MANICO 150 ■ |E|
- 5 139927 - SPAZZOLA OTTONE RETTANGOLARE ORIENTABILE CON RASCHIETTO CM 18X6 MANICO 150 ■ |E|
- 6 139926 - MESTOLO DOSATORE E SPARGI POMODORO PER PIZZA CAPACITÀ CL 20 Ø CM 9 H 3,2 MANICO 25 ■




70919 - PORTA PALE
3 BLOCCHI H CM 150



- 1 70995 - CACCIA-PIZZA 8 SPICCHI Ø CM 50 *
- 2 70993 - CACCIA-PIZZA LISCIO Ø CM 30 *

* prodotto appendibile



- 1 70974 - PALETTA PIZZA CM 9X12 *
- 2 70977 - PALETTA PIZZA CM 9X25 *
- 3 70984 - SPATOLA CM 10 *

* prodotto appendibile



**RETINA ALLUMINIO
CUOCI PIZZA**



- 81567 - Ø CM 50
- 76758 - Ø CM 40
- 71466 - Ø CM 33





- 1 117099 - PALA PIZZA RETTANGOLARE 3D ALTE PRESTAZIONI CM 33 CON MANICO 170
- 2 70939 - PALA PIZZA RETTANGOLARE ALLUMINIO LEGGERA CM 33 MANICO 130
- 2 70940 - PALA PIZZA RETTANGOLARE ALLUMINIO LEGGERA CM 36 MANICO 120
- 2 70941 - PALA PIZZA RETTANGOLARE ALLUMINIO LEGGERA CM 40 MANICO 125
- 2 70942 - PALA PIZZA RETTANGOLARE ALLUMINIO LEGGERA CM 45 MANICO 120
- 2 70943 - PALA PIZZA RETTANGOLARE ALLUMINIO LEGGERA CM 50 MANICO 115
- 3 70944 - PALA PIZZA RETTANGOLARE ALLUMINIO LEGGERA ORO CM 33 MANICO 130
- 4 70926 - PALA PIZZA RETTANGOLARE ALLUMINIO MASTRO PIZZA CM 33 H 130
- 5 70945 - PALA PIZZA METRO ALLUMINIO LEGGERA CM 60X36 MANICO 108
- 6 70924 - PALETTINO INOX TONDO FORATO Ø CM 26 MANICO 150
- 6 70923 - PALETTINO INOX TONDO FORATO Ø CM 22 MANICO 150
- 6 70922 - PALETTINO INOX TONDO FORATO Ø CM 20 MANICO 150
- 7 70920 - PALETTINO INOX TONDO Ø CM 18 MANICO 155
- 8 70932 - PALA TIRA-BRACE INOX MANICO CM 150



- 1 81207 - RICAMBIO SPAZZOLONE OTTONE CM 22X7 ■ FEI
- 2 70955 - RICAMBIO SPAZZOLONE FIBRA NATURALE CM 22X7
- 3 70953 - RICAMBIO SPAZZOLONE OTTONE CM 17X5,5
- 4 70954 - RICAMBIO SPAZZOLONE OTTONE FORMA LUNA



- 1 71003 - PENNELLO CM 4 *
- 2 71004 - PENNELLO CM 6 *
- 3 70992 - MATTARELLO INOX CM 45
- 4 70991 - MATTARELLO POLIETILENE CM 33
- 5 70971 - TAGLIA PIZZA TRONCHETTO *
- 6 70990 - RULLO BUCA-SFOGLIA *

* prodotto appendibile

PIAZZA



141339 - SPAZZOLA OTTONE PER FORNO CM 20X6 H 7 ■



71005 - SPAZZOLA INOX PULISCI-GRIGLIA (prodotto appendibile)






- 1 70928 - SPAZZOLA OTTONE GIREVOLE PER FORNO CM 180 ¹⁸
- 2 70929 - SPAZZOLA OTTONE GIREVOLE MEZZALUNA PER FORNO CM 180
- 3 70931 - SPAZZOLA FIBRA NATURALE PER FORNO CM 165
- 4 70930 - SPAZZOLA DOPPIA INOX/OTTONE PER FORNO CM 105
- 5 76759 - SPAZZOLA DOPPIA INOX/OTTONE PER FORNO CM 90
- 6 73016 - SPAZZOLA OTTONE PER FORNO CM 155



- 1 70934 - ALARE SEPARATORE GHISA CM 90
- 2 70935 - ALARE GHISA CM 40



70933 - PALA BRACE INOX
MANICO CM 150



- 1 70972 - ROTELLA TAGLIA PIZZA Ø CM 10 *
- 2 70973 - ROTELLA TAGLIA PIZZA Ø CM 9 *
- 3 70967 - RASCHIETTO CM 12 *
- 4 70968 - RASCHIETTO CM 16 *

* prodotto appendibile



- 1 70956 - GANCIO BUCA-PIZZA
- 2 70999 - PINZA PER TEGLIA CM 75 *
- 3 70998 - PINZA PER TEGLIA CM 25 *

* prodotto appendibile



SECCHIO INOX GRADUATO



- 29373 - LT 10 Ø CM 30 H 25
- 78715 - LT 12 Ø CM 31 H 27
- 29374 - LT 15 Ø CM 32,5 H 31
- 52692 - COPERCHIO Ø CM 31
(da utilizzare con cod. 78715)



- 129181 - DOSATORE LIQUIDI QUADRATO POLIPROPILENE CON COPERCHIO E POMPA LT 2,6 GN 1/6 CM 17,6X16,2 H 19
- 129182 - DOSATORE LIQUIDI QUADRATO POLIPROPILENE CON COPERCHIO E POMPA LT 1,5 GN 1/9 CM 17,6X10,8 H 19





DOSATORE LIQUIDI PROFESSIONALE CON BOCCA LARGA E TAPPO PER BECCUCCIO



- 1 84392 - DOSATORE TRASPARENTE CL 24 ●
- 2 79470 - DOSATORE TRASPARENTE CL 36 ●
- 3 88724 - DOSATORE TRASPARENTE CL 72 ●
- 4 98862 - DOSATORE GIALLO CL 24 ●
- 5 79472 - DOSATORE GIALLO CL 36 ●
- 6 75051 - DOSATORE GIALLO CL 72 ●
- 7 139809 - DOSATORE ROSSO CL 24 ●
- 8 79471 - DOSATORE ROSSO CL 36 ●
- 9 75050 - DOSATORE ROSSO CL 72 ●



DOSATORE LIQUIDI PROFESSIONALE CON BOCCA LARGA E TAPPO PER BECCUCCIO



- 1 126597 - DOSATORE TRASPARENTE CL 22,7
- 2 126600 - DOSATORE TRASPARENTE CL 45,4
- 3 126603 - DOSATORE TRASPARENTE CL 68
- 4 126599 - DOSATORE GIALLO CL 22,7
- 5 126602 - DOSATORE GIALLO CL 45,4
- 6 126605 - DOSATORE GIALLO CL 68
- 7 126598 - DOSATORE ROSSO CL 22,7
- 8 126601 - DOSATORE ROSSO CL 45,4
- 9 126604 - DOSATORE ROSSO CL 68



DOSATORE LIQUIDI PROFESSIONALE CON TAPPO ANTIGOCCIA



- 1 129172 - DOSATORE TAPPO BIANCO CL 35
- 2 129173 - DOSATORE TAPPO BIANCO CL 50
- 3 129174 - DOSATORE TAPPO BIANCO CL 75
- 4 129175 - DOSATORE TAPPO GIALLO CL 35
- 5 129176 - DOSATORE TAPPO GIALLO CL 50
- 6 129177 - DOSATORE TAPPO GIALLO CL 75
- 7 129178 - DOSATORE TAPPO ROSSO CL 35
- 8 129179 - DOSATORE TAPPO ROSSO CL 50
- 9 129180 - DOSATORE TAPPO ROSSO CL 75



DOSATORE LIQUIDI PROFESSIONALE CON TAPPO ANTIGOCCIA BIANCO



- 1 133517 - DOSATORE CL 35
- 2 133518 - DOSATORE CL 50
- 3 133519 - DOSATORE CL 75

DOSATORE LIQUIDI PROFESSIONALE TRASPARENTE CON BOCCA LARGA TAPPO PER BECCUCCIO E DOPPIA APERTURA



- 141003 - DOSATORE CL 24 ●
- 141004 - DOSATORE CL 36 ●
- 141005 - DOSATORE CL 72 ●
- 141006 - DOSATORE LT 1 ●



**DOSATORE LIQUIDI PROFESSIONALE
CON BOCCA LARGA E TAPPO PER BECCUCCIO**



- 1 119700 - DOSATORE GIALLO CL 36 ^{lE1}
- 2 119701 - DOSATORE GIALLO CL 72 ^{lE1}
- 3 119696 - DOSATORE ROSSO CL 24 ^{lE1}
- 4 119697 - DOSATORE ROSSO CL 36 ^{lE1}
- 5 119698 - DOSATORE ROSSO CL 72 ^{lE1}

DOSATORE LIQUIDI MONODOSE



- 135389 - DOSATORE LIQUIDI GIALLO CL 3,2 ^{lE1} *
- 135388 - DOSATORE LIQUIDI ROSSO CL 3,2 ^{lE1} *

* conf. 6 pz



116224 - BILANCIA DIGITALE INOX CON PIATTO
5 KG DIVISIONE 1 GR



135844 - BILANCIA DIGITALE INOX CON BACINELLA
5 KG DIVISIONE 1 GR



131619 - BILANCIA ELETTRONICA DIGITALE
3 KG DIVISIONE 1 GR
(non idonea al contatto diretto
con alimenti)



109788 - BILANCIA CUCINA DIGITALE
20 KG DIVISIONE 1 GR



117198 - BILANCIA CUCINA DIGITALE
6 KG DIVISIONE 1 GR



117197 - BILANCIA CUCINA DIGITALE 10 KG DIVISIONE 1 GR



116225 - BILANCIA CUCINA DIGITALE
10 KG DIVISIONE 2 GR



126075 - BILANCIA CUCINA DIGITALE 15 KG
DIVISIONE 1 GR



116044 - BILANCIA PESASACCHI
DIGITALE 150 KG
DIVISIONE 50 GR



67645 - BILANCIA CUCINA INOX CON PIATTO 5 KG



135847 - BILANCIA DIGITALE 5 KG DIVISIONE 1 GR ^{lE1}



141099 - BILANCIA DIGITALE INOX 20 KG
DIVISIONE 1 GR CON TIMER, OROLOGIO
E TERMOMETRO CM 26X25 ■





113892 - TERMOMETRO INOX FRIGO/FREEZER -30°C +30°C (conf. in blister appendibile)



113890 - TERMOMETRO INOX FORNO 0°C +300°C (conf. in blister appendibile)



113891 - TERMOMETRO INOX PER CARNE A PUNTALE 0°C +120°C (conf. in blister appendibile)



130970 - TERMOMETRO LIVELLO COTTURA CARNE (RARE, MEDIUM, WELL) CONF. 4 PZ (conf. in blister appendibile)



1

2



3

- 1 **113889** - TERMOMETRO PER ZUCCHERO CON GABBIA +80°C +180°C
- 2 **113888** - TERMOMETRO DA TASCA -30°C +30°C (conf. in blister appendibile)
- 3 **113895** - TERMOMETRO PER FRIGO SURGELATI -50°C +30°C



1

2

3

- 1 **135339** - SPATOLA TERMOMETRO DIGITALE SIRMAN CM 33 -50°C +300°C -58°F +572°F *
- 2 **67533** - TERMOMETRO DIGITALE PADERNO A PUNTALE -50°C +300°C *
- 3 **113893** - TERMOMETRO DIGITALE CON SONDA A PUNTALE -50°C +300°C *

* conf. in blister appendibile



130969 - TERMOMETRO DIGITALE AD INFRAROSSI E SONDA REGOLABILE -50°C +300°C (conf. in blister appendibile)



129100 - TERMOMETRO DIGITALE CON SONDA REGOLABILE -50°C +300°C (conf. in blister appendibile)



131623 - TERMOMETRO DIGITALE AD INFRAROSSI -50°C +520°C



127834 - TERMOMETRO DIGITALE PROFESSIONALE DA FORNO CON SONDA -50°C +250°C (conf. in blister appendibile)



134085 - TIMER DIGITALE ABS TEMPO DI MISURAZIONE 99 MIN. 59 SEC. (conf. in blister appendibile)



TAGLIERI/TAPPETI DA LAVORO FLEX POLIETILENE COLORATI PER DIVERSIFICAZIONI D'USO

COLORI H.A.C.C.P.



125717 - GIALLO CM 60X40 H 0,5
125718 - BIANCO CM 60X40 H 0,5
125719 - ROSSO CM 60X40 H 0,5

125720 - VERDE CM 60X40 H 0,5
125721 - BLU CM 60X40 H 0,5
125722 - NERO CM 60X40 H 0,5

TAGLIERI POLIETILENE CUT&GO



130473 - BIANCO CM 60X40 H 4 APERTURA LATERALE CM 33
23736 - TEGLIA INOX GN 1/1 CM 53X32,5 H 2 (PER TAGLIERE **130473**)
88714 - TEGLIA INOX GN 1/2 CM 32,5X26,5 H 2 (PER TAGLIERE **130473**)
130468 - BIANCO CM 40X30 H 4 APERTURA LATERALE CM 18



130476 - GIALLO CM 60X40 H 4 APERTURA LATERALE CM 33
23736 - TEGLIA INOX GN 1/1 CM 53X32,5 H 2 (PER TAGLIERE **130476**)
88714 - TEGLIA INOX GN 1/2 CM 32,5X26,5 H 2 (PER TAGLIERE **130476**)
130472 - GIALLO CM 40X30 H 4 APERTURA LATERALE CM 18



130474 - ROSSO CM 60X40 H 4 APERTURA LATERALE CM 33
23736 - TEGLIA INOX GN 1/1 CM 53X32,5 H 2 (PER TAGLIERE **130474**)
88714 - TEGLIA INOX GN 1/2 CM 32,5X26,5 H 2 (PER TAGLIERE **130474**)
130470 - ROSSO CM 40X30 H 4 APERTURA LATERALE CM 18



130475 - VERDE CM 60X40 H 4 APERTURA LATERALE CM 33
23736 - TEGLIA INOX GN 1/1 CM 53X32,5 H 2 (PER TAGLIERE **130475**)
88714 - TEGLIA INOX GN 1/2 CM 32,5X26,5 H 2 (PER TAGLIERE **130475**)
130471 - VERDE CM 40X30 H 4 APERTURA LATERALE CM 18



TAGLIERI POLIETILENE COLORATI PER DIVERSIFICAZIONI D'USO *

* su richiesta taglieri di misure diverse

COLORI H.A.C.C.P.




102736 - TAGLIERE CM 40X30 H 2 GIALLO SENZA BATTENTE
102730 - TAGLIERE CM 60X40 H 2 GIALLO SENZA BATTENTE



59759 - TAGLIERE CM 40X25 H 2 GIALLO CON BATTENTE
69752 - TAGLIERE CM 50X30 H 2 GIALLO CON BATTENTE
125865 - TAGLIERE CM 60X40 H 2 GIALLO CON BATTENTE



84828 - TAGLIERE CM 40X30 H 2 VERDE SENZA BATTENTE
84821 - TAGLIERE CM 60X40 H 2 VERDE SENZA BATTENTE



60044 - TAGLIERE CM 50X30 H 2 VERDE CON BATTENTE
73501 - TAGLIERE CM 60X40 H 2 VERDE CON BATTENTE




84826 - TAGLIERE CM 40X30 H 2 BLU SENZA BATTENTE
84957 - TAGLIERE CM 60X40 H 2 BLU SENZA BATTENTE



70014 - TAGLIERE CM 50X30 H 2 BLU CON BATTENTE
59272 - TAGLIERE CM 60X40 H 2 BLU CON BATTENTE



102735 - TAGLIERE CM 40X30 H 2 MARRONE SENZA BATTENTE
102729 - TAGLIERE CM 60X40 H 2 MARRONE SENZA BATTENTE



59273 - TAGLIERE CM 50X30 H 2 ROSSO MATTONE CON BATTENTE
59274 - TAGLIERE CM 60X40 H 2 ROSSO MATTONE CON BATTENTE



84827 - TAGLIERE CM 40X30 H 2 ROSSO VIVO SENZA BATTENTE
84820 - TAGLIERE CM 60X40 H 2 ROSSO VIVO SENZA BATTENTE



70016 - TAGLIERE CM 50X30 H 2 ROSSO VIVO CON BATTENTE
125864 - TAGLIERE CM 60X40 H 2 ROSSO VIVO CON BATTENTE



TAGLIERI PROFESSIONALI POLIETILENE AD ALTA DENSITÀ COLORATI PER DIVERSIFICAZIONI D'USO

COLORI H.A.C.C.P.



136624 - TAGLIERE CM 40X30 H 2 BIANCO CON BATTENTE



136628 - TAGLIERE CM 40X30 H 2 GIALLO CON BATTENTE



136629 - TAGLIERE CM 40X30 H 2 MARRONE CON BATTENTE



136625 - TAGLIERE CM 40X30 H 2 ROSSO CON BATTENTE



136627 - TAGLIERE CM 40X30 H 2 VERDE CON BATTENTE



136626 - TAGLIERE CM 40X30 H 2 BLU CON BATTENTE



136630 - TAGLIERE CM 40X30 H 2 VIOLA CON BATTENTE



136631 - TAGLIERE CM 40X30 H 2 NERO CON BATTENTE



94655 - TAGLIERE POLIETILENE NERO CM 25X15 H 1,5 [E]
94656 - TAGLIERE POLIETILENE NERO CM 30X20 H 1,5 [E]



141516 - TAGLIERE POLIETILENE AD ALTA DENSITÀ NERO CM 32X25 H 1 ●
141515 - TAGLIERE POLIETILENE AD ALTA DENSITÀ NERO CM 25X16 H 1 ●



43744 - RASCHIETTO PER TAGLIERE POLIETILENE CM 28



119596 - PORTATAGLIERI INOX



TAGLIERI POLIETILENE BIANCO *

* su richiesta taglieri di misure diverse



84825 - TAGLIERE CM 40X30 H 2,5 SENZA BATTENTE
84956 - TAGLIERE CM 50X30 H 2,5 SENZA BATTENTE
48263 - TAGLIERE CM 60X40 H 2 SENZA BATTENTE
84958 - TAGLIERE CM 60X40 H 2,5 SENZA BATTENTE



58721 - TAGLIERE CM 30X20 H 2,5 CON BATTENTE
58722 - TAGLIERE CM 40X25 H 2,5 CON BATTENTE
58723 - TAGLIERE CM 50X30 H 2,5 CON BATTENTE
58724 - TAGLIERE CM 60X40 H 2,5 CON BATTENTE
58725 - TAGLIERE CM 70X40 H 2,5 CON BATTENTE

TAGLIERE POLIETILENE BIANCO




102731 - TAGLIERE CM 24X15 H 1
58720 - TAGLIERE CM 30X20 H 1



119488 - TAGLIERE CM 25X15
119489 - TAGLIERE CM 30X20

TAGLIERE FLEXBOARD ARTHANE



137678 - TAGLIERE CM 35X25 H 0,4
137679 - TAGLIERE CM 40X30 H 0,4

Piegalo, arrotolalo, flettilo: ritornerà sempre alla sua forma originale. Realizzato interamente in Arthane®, un materiale innovativo dalle prestazioni elevate in termini di resistenza meccanica, all'usura e all'invecchiamento.



FLESSIBILITÀ

Dopo qualsiasi sollecitazione, ritorna sempre alla forma originale, anche se riscaldato. Si adatta a tutte le superfici.



RESISTENZA

Maggiore resistenza all'abrasione, alla rottura e al taglio, totalmente flessibile e antiurto. Al tatto si presenta gommoso e antiscivolo.



ADERENZA

Aderisce totalmente al piano di lavoro creando un attrito elevato. Si adatta anche a superfici irregolari o discontinue assicurando un'ottima stabilità.



SICUREZZA

La lama del coltello viene fermata e bloccata al momento del taglio. Non rovina il filo degli utensili, mantenendoli sempre affilati e pronti all'uso.



IGIENE

Materiale totalmente anallergico, non trattiene residui di cibo, pratico e comodo da pulire; lavabile anche in lavastoviglie.



139998 - TAGLIERE PANE IN LEGNO DI FRASSINO CON RACCOGLIBRICIOLE CM 60X40 H 4,5 ■ (da utilizzare con foglio di carta alimentare, non idoneo al contatto diretto con alimenti)



116059 - TAGLIERE PANE BAMBOO CON RACCOGLIBRICIOLE CM 42X28 H 2



136990 - TAGLIERE PANE LEGNO ACACIA CON RACCOGLIBRICIOLE CM 47,5X32 H 2



123520 - TAGLIERE PANE LEGNO CON COLTELLO CM 41X14,5^{IE}



123519 - TAGLIERE PANE LEGNO CON COLTELLO E RACCOGLIBRICIOLE CM 39,5X19



Lama in autentico stile Giapponese

Realizzata a Seki polo internazionale dell'industria della spada e del coltello giapponese dal 14° secolo. Il filo della lama, secondo la tradizione giapponese, ha un angolo particolarmente stretto.



Lama in acciaio Damasco San May inserto centrale FC61 fine carbide

La lama è costituita da un nucleo FC 61 che consente eccellenti capacità di taglio incorporata in 48 strati di acciaio damasco che conferiscono alla stessa stabilità, resistenza e un design unico. L'acciaio Damasco è una lega formata da più strati a vista, anche di diversa composizione, che dona simmetria ed elasticità. Affilatura Honbazuke su entrambi i lati.

Friodur®

Tempra criogenica, rende la lama estremamente dura e resistente



Affilatura giapponese Honbazuke

Ha origini dalla produzione dei coltelli di tradizione giapponese. Ogni lama è affilata a mano in tre specifici passaggi. La lama è inizialmente lavorata utilizzando una speciale mola a rotazione verticale, seguita da una fine affilatura usando una mola a rotazione orizzontale.

Tecnologia laser

Zwilling utilizza la tecnologia laser di precisione per testare la qualità e l'angolo di taglio ottimale.

Avvertenze

- Fare molta attenzione quando si maneggiano questi coltelli, la lama è molto affilata.
- Questi coltelli non sono lavabili in lavastoviglie.
- Per evitare la formazione di ruggine o scolorimenti della lama non lasciarli bagnati o sporchi per un lungo periodo di tempo e pulirla immediatamente dopo il contatto con gli alimenti.
- Non utilizzare per tagliare cibi duri come crostacei o cibi surgelati ed evitare di inclinare la lama durante il taglio poiché ciò potrebbe rovinarla.
- L'utilizzo di questi coltelli su di una superficie dura danneggia la lama.




129211 - COLTELLO SPELUCCHINO CM 11




129212 - COLTELLO CHEF COMPACT CM 13



129213 - COLTELLO CUCINA CM 16




129214 - COLTELLO CUCINA CM 20



129215 - COLTELLO CUCINA CM 24



129216 - COLTELLO SANTOKU CM 18



131925 - COLTELLO NAKIRI CM 17



131926 - COLTELLO SUJHIKI CM 24





ZWILLING® Pro

Innovazione, funzionalità, design
qualità, made in Germany



Design Matteo Thun

Matteo Thun

SGH Blade
Soft-Gondola-Hard:
lama a sezione differenziata per migliorare l'efficienza di taglio
Zona 1: sezione a cuneo con spessore adatto per alimenti morbidi
Zona 2: sezione curva con spessore maggiorato per favorire lo scorrimento del tagliente
Zona 3: sezione finale con spessore maggiorato per il taglio di alimenti consistenti

Durezza della lama
HRC 58 approx

Produzione documentata
Ogni singolo coltello riporta una specifica codifica che documenta l'intero ciclo produttivo a garanzia della tracciabilità del prodotto

Manico
Ergonomico in stile europeo, realizzato in materiale sintetico di alta qualità. I 3 rivetti conferiscono un'alta resistenza meccanica.

Nodo
Di nuova concezione, reingegnerizzato per il perfetto controllo della lama, ergonomico e confortevole consente lo sfruttamento dell'intero filo. Ideale anche per le tecniche di taglio asiatico.

Speciale lega d'acciaio
per coltelli duri, taglienti e allo stesso tempo flessibili e resistenti all'usura

Sigma Forge® - La forgiatura rappresenta il nucleo di qualsiasi produzione di coltelli. Il coltello Sigma Forge viene creato con precisione da un unico pezzo di acciaio

Friodur® - Tempra criogenica, rende la lama estremamente dura e resistente

Affilatura di precisione V-Edge 30 - V-Edge ZWILLING segna gli standard per i coltelli da chef. Con un angolo ottimizzato di circa 30° (15°su ogni lato), il filo assicura resistenza e prestazioni di taglio in grado di soddisfare le massime esigenze. L'angolo acuto assicura una capacità di incisione migliore che rende ancora più soddisfacente l'uso del coltello. Grazie al V-Edge il coltello penetra senza fatica nell'alimento da tagliare.

Affilatura di precisione Razor Edge 20° - coltelli Santoku - Razor Edge è la levigatura ad angolo acuto dei coltelli Santoku ZWILLING. Grazie all'attrito ridotto, il tagliente lucidato penetra più facilmente nell'alimento da tagliare. La lucidatura consente una sbavatura particolarmente accurata della lama. Grazie a un tagliente dall'angolo più acuto si ottiene una maggiore capacità di incisione. Ciò garantisce un taglio più fine e preciso con l'applicazione di una forza minore e senza rovinare la struttura dell'alimento da tagliare.

Tecnologia laser - Zwilling utilizza la tecnologia laser di precisione per testare la qualità e l'angolo di taglio ottimale.



- 129209 - COLTELLO CUCINA CLASSICO CM 20
- 129201 - COLTELLO CUCINA CM 20
- 129202 - COLTELLO CUCINA CM 23
- 129203 - COLTELLO CUCINA CM 26

- 129200 - COLTELLO ARROSTO CM 26
- 129205 - COLTELLO DISSOCCATORE CM 14
- 129206 - COLTELLO FILETTO CM 18
- 135786 - COLTELLO SANTOKU ALVEOLATO CM 18

- 129207 - COLTELLO SANTOKU ALVEOLATO CM 18
- 129208 - COLTELLO PROSCIUTTO CM 26
- 129210 - COLTELLO CHEF COMPACT CM 14





123865 - COLTELLO USABA CM 16
123921 - COLTELLO CUCINA CM 16
123922 - COLTELLO CUCINA CM 20
123923 - COLTELLO DEBA CM 16
123927 - COLTELLO SANTOKU LAMA FORATA CM 16

123924 - COLTELLO SASHIMI CM 21
123925 - COLTELLO SASHIMI CM 24
123866 - COLTELLO SASHIMI CM 27
123926 - COLTELLO SASHIMI CM 30



137448 - COLTELLO FILETTO CM 18
137450 - COLTELLO TRINCIANTE CM 20
137449 - COLTELLO SANTOKU ALVEOLATO CM 17
137451 - COLTELLO CHEF CM 20



109373 - COLTELLO PROSCIUTTO STRETTO CM 28
109375 - COLTELLO PANE CM 30
104283 - COLTELLO PANE CM 20
104285 - COLTELLO DISSOCCATORE CM 13
104282 - COLTELLO ARROSTO CM 23

109374 - COLTELLO FILETTO FLESSIBILE CM 20
109368 - COLTELLO CUCINA CM 15
104281 - COLTELLO CUCINA CM 20
109369 - COLTELLO TRINCIANTE CM 25
109370 - COLTELLO TRINCIANTE CM 30

109371 - COLTELLO SANTOKU CM 18
104286 - FORCHETTONE CM 28
109376 - FORCHETTONE CM 33
109372 - COLTELLO SALMONE CM 30





PREMANA



- 79937 - COLTELLO SFIETTARE PESCE CM 18
- 45743 - COLTELLO DISSOCCATORE CM 14
- 45744 - COLTELLO DISSOCCATORE CM 16
- 88722 - COLTELLO DISSOCCATORE CM 16
- 88777 - COLTELLO DISSOCCATORE CURVO CM 16

- 45751 - COLTELLO PROSCIUTTO STRETTO CM 28
- 45752 - COLTELLO PROSCIUTTO CM 32
- 45749 - COLTELLO PANE CM 24
- 45750 - COLTELLO PANE CM 32
- 67879 - COLTELLO PASTICCERIA CM 26

- 83462 - COLTELLO TRINCIANTE CM 21
- 83463 - COLTELLO TRINCIANTE CM 25
- 83464 - COLTELLO GIAPPONESE CM 18
- 67238 - COLTELLO SALMONE CM 31



PREMANA



- 50308 - COLTELLO FRANCESE CM 16
- 50309 - COLTELLO FRANCESE CM 18
- 45739 - COLTELLO FRANCESE CM 22
- 45740 - COLTELLO FRANCESE CM 27
- 45741 - COLTELLO FRANCESE CM 33

- 67232 - COLTELLO FILETTO CM 22
- 45748 - COLTELLO ARROSTO CM 24
- 45753 - COLTELLO CUCINA CM 24
- 45754 - COLTELLO CUCINA CM 30

- 88720 - COLTELLO AFFETTARE CM 20
- 72893 - COLTELLO AFFETTARE CM 24
- 72894 - COLTELLO AFFETTARE CM 33
- 45742 - COLTELLO AFFETTARE CM 36

Cucina e Accessori





- | | | |
|---|--|---|
| 67231 - COLTELLO MEZZO COLPO CM 28 | 45746 - ACCIAINO CM 22 | 100430 - COLTELLO FORMAGGIO TENERO CM 22 |
| 45745 - COLTELLO COLPO CM 28 | 45747 - ACCIAINO CM 30 | 67891 - COLTELLO FORMAGGIO CM 18 |
| 45755 - FALCETTA CM 16 | 100434 - COLTELLO GIAPPONESE SANTOKU CM 16 | 100436 - COLTELLO SPELUCCHINO CM 10 |
| 45756 - FORCHETTONE CM 33 | 100431 - COLTELLO GIAPPONESE YANAGIBA CM 24 | 100435 - COLTELLO VERDURA CM 8 |



SUPRA

- 50869** - COLTELLO CUCINA CM 16
- 55980** - COLTELLO CUCINA CM 18
- 50853** - COLTELLO CUCINA CM 22
- 50836** - COLTELLO CUCINA CM 24
- 53111** - COLTELLO CUCINA CM 26
- 53110** - COLTELLO CUCINA CM 30
- 52937** - COLTELLO PROSCIUTTO CM 24
- 67414** - COLTELLO PROSCIUTTO STRETTO CM 28
- 54092** - COLTELLO PROSCIUTTO CM 32
- 52938** - COLTELLO PANE CM 24
- 50837** - COLTELLO PANE CM 32



- 40360** - FALCETTA CM 22
- 56581** - FALCETTA CM 18
- 136347** - COLTELLO MULTIUSO LAMA DENTATA CM 14
- 50871** - COLTELLO DISSOCCATORE CM 16
- 50873** - COLTELLO SCANNARE CM 18
- 89637** - COLTELLO TRINCIANTE CM 20
- 61178** - COLTELLO FILETTO FLESSIBILE CM 18
- 98928** - COLTELLO SANTOKU CM 18





98935 - COLTELLO DISSOCCATORE CURVO FLESSIBILE CM 13
50838 - COLTELLO DISSOCCATORE CM 14
56035 - COLTELLO DISSOCCATORE CM 16
50831 - COLTELLO DISSOCCATORE CM 18
71996 - COLTELLO ARROSTO CM 23

84955 - COLTELLO FRANCESE CM 18
50854 - COLTELLO FRANCESE CM 20
99879 - COLTELLO FRANCESE CM 22
50835 - COLTELLO FRANCESE CM 24

89628 - COLTELLO FRANCESE CM 26
56389 - COLTELLO FRANCESE CM 30
43421 - COLTELLO MEZZO COLPO CM 28
53112 - COLTELLO COLPO CM 28



52939 - COLTELLO AFFETTARE CM 33
71998 - COLTELLO AFFETTARE CM 30
71999 - COLTELLO AFFETTARE CM 26
61176 - COLTELLO SALATO CM 32
51504 - COLTELLO FORMAGGI MORBIDI CM 36
55964 - COLTELLO SALMONE CM 32
109488 - COLTELLO SURGELATI CM 26
89645 - ACCIAINO TONDO CM 30
55965 - ACCIAINO TONDO CM 27,5
50864 - ACCIAINO OVALE CM 30



SANELLI
AMBROCIO **BBQ**

136355 - COLTELLO SCIMITARRA CM 15
136357 - COLTELLO SCIMITARRA CM 26
136356 - COLTELLO CHURRASCO CM 20
136358 - COLTELLO SCIMITARRA AMERICANA CM 26



131516 - ROTOLO VUOTO PORTACOLTELLI 6 POSTI
131517 - ROTOLO VUOTO PORTACOLTELLI 10 POSTI



Caravel,

la nuova linea di valigie ermetiche 100% in plastica riciclata, leggera e resistente agli urti, ideali per i professionisti della ristorazione in movimento. Al suo interno, il sistema di schiume cubettate permette di personalizzarne l'utilizzo in base alle proprie esigenze.



141847 - VALIGIA TROLLEY CM 42,5X23,9 H 57,2
3 SCHIUME CUBETTATE INCLUSE



141846 - VALIGIA COMPACT CM 57,2X14,4 H 42,5
2 SCHIUME CUBETTATE INCLUSE



GASTRO
(manici con clips colorate HACCP)



La coltelleria secondo
ILSA
o
PIRGE
Knives according to ILSA and PIRGE



Attenzione: L'inserto, dopo l'inserimento, non potrà più essere rimosso



DISPONIBILE CON ESPOSITORE DA TERRA



- 1 123602 - COLTELLO FRANCESE CM 19
- 1 123603 - COLTELLO FRANCESE CM 21
- 1 123604 - COLTELLO FRANCESE CM 25
- 1 123605 - COLTELLO FRANCESE CM 30
- 2 123606 - COLTELLO TRINCIANTE CM 21
- 2 123607 - COLTELLO TRINCIANTE CM 25
- 2 123608 - COLTELLO TRINCIANTE CM 30
- 3 126203 - COLTELLO CUCINA CM 18

- 4 123609 - COLTELLO DISOSSO CM 14
- 4 123610 - COLTELLO DISOSSO CM 16
- 4 123611 - COLTELLO DISOSSO CM 18
- 5 126082 - COLTELLO ARROSTO CM 23
- 6 123614 - COLTELLO SFILETTARE CM 18
- 7 123620 - COLTELLO SCANNARE CM 17
- 8 123612 - COLTELLO PANE CM 24

- 8 123613 - COLTELLO PANE CM 30
- 9 123615 - COLTELLO PROSCIUTTO CM 24
- 9 123616 - COLTELLO PROSCIUTTO CM 30
- 10 126202 - COLTELLO PROSCIUTTO EXTRASTRETTO CM 28
- 11 123617 - COLTELLO PROSCIUTTO/SALMONE CM 30
- 12 123618 - COLTELLO SALATO/FORMAGGI CM 30
- 13 123619 - COLTELLO GIAPPONESE CM 18





MATERIALI

La lama è realizzata in acciaio speciale Nitro-B, sviluppatto specificamente per ottenere elevate performance di taglio. Questo speciale acciaio raggiunge durezza elevate, garantendo un'eccellente affilatura e prestazioni di taglio costanti nel tempo. Il manico è in noce massello ed ebano makassar, realizzato a mano da Stefano Raffa, artigiano noto per la sua manualità e qualità delle realizzazioni.

USO E MANUTENZIONE

Si consiglia di tenere il prodotto al riparo dall'umidità, di evitare accuratamente urti e cadute accidentali. Lavare solo con acqua e asciugare accuratamente, non lasciare umido. Non è indicato per il lavaggio in lavastoviglie.

È consigliata la riaffilatura a pietra.

137952 - COLTELLO CORTELLO BY MICHELE CANNISTRARO CM 17



97946 - FALCETTA CM 18 GR 550
95060 - FALCETTA CM 22 GR 1.300
80347 - FALCETTA CM 26 GR 1.300



- 1 45757 - COLTELLO FORMAGGIO CM 11 ***
- 2 67891 - COLTELLO FORMAGGIO CM 18 ***
- 3 71912 - COLTELLO VERDURA CM 6 ***
- 4 67896 - COLTELLO FORMAGGIO/AGRUMI ***
- 5 55973 - SPELUCCHINO CM 10 ***

* conf. in blister appendibile



CHEF



- 106507 - COLTELLO COSTATA CM 11 ***
- 104288 - COLTELLO SPELUCCHINO CM 11 ***
- 104287 - COLTELLO VERDURA CM 7 ***

* conf. in blister appendibile



- 55968 - COLTELLO VERDURA SUPRA CM 7 ***
- 99882 - SPELUCCHINO LAMA LISCIA CM 11 ***
- 112367 - SPELUCCHINO LAMA DENTATA CM 9 ***

* conf. in blister appendibile



- 1 123919 - COLTELLO FARINATA CM 8 ^{IEI} ***
- 2 113029 - COLTELLO SEGNAFORME CM 10 ***
- 3 21315 - COLTELLO FORMAGGIO CM 10 ***
- 4 21316 - COLTELLO FORMAGGIO CM 12 ***
- 5 98933 - COLTELLO GRANA LANCIA DENTATO CM 15 ***
- 6 98934 - COLTELLO FORMAGGIO "FIRENZE" CM 14 ***

* conf. in blister appendibile



- 1 97967 - SPELUCCHINO ILSA CM 10 ***
- 2 97970 - COLTELLO FORMAGGIO/AGRUMI ILSA ***
- 3 97971 - COLTELLO POMPELMOILSA ***
- 4 72803 - SPELUCCHINO MARIETTI CM 10 ***
- 5 51706 - COLTELLO FORMAGGIO/AGRUMI MARIETTI ***

* conf. in blister appendibile






- ❶ 98926 - TASSELLO PER FORMAGGIO INOX CM 13 (conf. in blister appendibile)
- ❷ 98927 - FILO TAGLIA FORMAGGIO CM 50 (conf. in blister appendibile)
- ❸ 98925 - TAGLIERINA A FILO PER GRANA



131367 - ACCIAINO TECNA CM 30 COLORI ASSORTITI  IEI (conf. in blister appendibile)



54086 - AFFILACOLTELLI ELETTRICO (disponibile su richiesta)



136353 - PIETRA AFFILACOLTELLI BIFACCIALE GRANA 220/1000 CM 18,5X6,5 H 3



97583 - AFFILACOLTELLI MANUALE (conf. in blister appendibile)



54087 - STERILIZZATORE ELETTRICO PER COLTELLI



51031 - PORTACOLTELLI ACCIAIO 12 POSTI



- ❶ 125853 - BARRA MAGNETICA PORTACOLTELLI CM 61 *
- ❷ 125457 - BARRA MAGNETICA PORTACOLTELLI CM 46,5 *

* conf. in blister appendibile



136354 - TAGLIA TARTUFI XFETTA CM 26X11



97975 - TAGLIA FORMAGGIO (conf. in blister appendibile)



103502 - TAGLIA TARTUFI INOX LAMA LISCIA (conf. in blister appendibile)



129113 - TAGLIA TARTUFI LEGNO OLIVO LAMA LISCIA (conf. in blister appendibile)





ILSA

- ❶ 102985 - RASCHIETTO FLESSIBILE CM 8,5X11 *
- ❷ 102986 - RASCHIETTO RIGIDO CM 7,5X15 *
- ❸ 102976 - SPATOLA PASTICCERIA CM 25 *
- ❹ 102977 - SPATOLA PASTICCERIA CM 35 *
- ❺ 102978 - SPATOLA ANGOLARE PASTICCERIA CM 25 *
- ❻ 102979 - SPATOLA ANGOLARE PASTICCERIA CM 35 *
- ❼ 102980 - SPATOLA ANGOLARE HAMBURGER FORATA CM 24 *
- ❽ 102981 - SPATOLA ANGOLARE HAMBURGER CM 24 *
- ❾ 102983 - SPATOLA LASAGNE CM 19 *
- ❿ 111220 - SPATOLA LASAGNE CM 16 *
- ⓫ 102984 - SPATOLA TRIANGOLARE CM 12X10 *

* conf. in blister appendibile



Salinelli

- ❶ 129695 - RASCHIETTO PIASTRA INOX MOLIBDENO CM 12X10 *
- ❷ 129694 - SPATOLA PIZZA INOX MOLIBDENO CM 12 *
- ❸ 129698 - SPATOLA LASAGNA INOX MOLIBDENO CM 15X9 *
- ❹ 129696 - SPATOLA CUOCO FLESSIBILE INOX MOLIBDENO CM 26X4 *
- ❺ 129697 - SPATOLA CUOCO FLESSIBILE INOX MOLIBDENO CM 31X4 *
- ⓬ 129699 - SPATOLA HAMBURGER INOX MOLIBDENO CM 25X7,5 *

* conf. in blister appendibile

PADERNO



- ❶ 83864 - SPATOLA ANGOLARE HAMBURGER CM 24
- ❷ 83860 - SPATOLA ANGOLARE HAMBURGER FORATA CM 24
- ❸ 83861 - SPATOLA ANGOLARE HAMBURGER CM 15X14
- ❹ 50929 - SPATOLA ANGOLARE PIZZA CM 8,7X15,5
- ❺ 33943 - SPATOLA ANGOLARE LASAGNE MANICO PLASTICA CM 7,5X13
- ⓭ 50912 - SPATOLA PASTICCERIA/PIZZA CM 13

SANELLI
AMBROGIO



- ❶ 55966 - SPATOLA ANGOLARE SUPRA CM 9X15 *
- ❷ 136349 - SPATOLA PER GRIGLIA SUPRA CM 15X11 *

* conf. in blister appendibile





- 1 126818 - SPATOLA HAMBURGER FORATA CM 38 TABLECRAFT (LUNGHEZZA LAMA CM 17,5) ^{IEI} *
- 2 108877 - SPATOLA ANGOLARE LASAGNE CM 15X9 SANELLI ■ *
- 3 108876 - SPATOLA PASTICCERIA CM 27,4X3,8 SANELLI ■ ^{IEI} *

* conf. in blister appendibile



B B Q

- 1 137386 - PALETTA FORATA CON LAME LATERALI INOX CM 46 ^{IEI} *
- 2 137387 - FORCHETTONE INOX CM 45 ^{IEI} *
- 3 137388 - MOLLA MULTIUSO INOX CM 45 ^{IEI} *
- 4 137389 - SPAZZOLA A Y PROFESSIONALE PER GRIGLIA INOX CM 30 *

* prodotto appendibile



41964 - SPATOLA PIZZA POLITENE CM 14

CAMBRO



31137 - SPATOLA LASAGNE POLICARBONATO AMBRA CM 13X8,9 MANICO 18 ■ ^{IEI} (prodotto appendibile)



70974 - SPATOLA ANGOLARE LASAGNE CM 9X12



- 1 55974 - SPATOLA ANGOLARE LASAGNE CM 8X12 *
- 2 67234 - SPATOLA PASTICCERIA/PIZZA CM 12 *

* conf. in blister appendibile

PIAZZA



55829 - SPATOLA ANGOLARE LASAGNE CM 7X13



- 1 23367 - SPATOLA PASTICCERIA PADERNO CM 26 *
- 2 83862 - SPATOLA PASTICCERIA PADERNO CM 22 *
- 3 30587 - SPATOLA PASTICCERIA SANELLI AMBROGIO CM 15
- 4 50878 - SPATOLA PASTICCERIA SANELLI AMBROGIO CM 12 **
- 5 56582 - SPATOLA ANGOLARE PASTICCERIA CM 25 **

* prodotto appendibile
** conf. in blister appendibile



- 1 92249 - MOLLA A SERVIRE ANTIADERENTE CM 25 *
- 2 92247 - MOLLA SPAGHETTI ANTIADERENTE CM 24 *

* prodotto appendibile





- ❶ 11554 - MOLLA A SERVIRE PIAZZA CM 24 *
- ❷ 123781 - MOLLA VERDURE ILSA CM 19 *
- ❸ 126158 - MOLLA SERVIRE INOX 18/10 ILSA CM 24 *
- ❹ 12399 - MOLLA ARROSTO PIAZZA CM 21
- ❺ 123779 - MOLLA ARROSTO ILSA CM 20 *
- ❻ 126125 - MOLLA ARROSTO INOX 18/10 ILSA CM 23 *
- ❼ 19680 - MOLLA PANE PIAZZA CM 23
- ❽ 123782 - MOLLA PANE ILSA CM 21 *

* conf. in blister appendibile



- ❶ 123796 - MOLLA SPAGHETTI ILSA CM 31 *
- ❷ 123778 - MOLLA SPAGHETTI ILSA CM 21 *
- ❸ 126124 - MOLLA SPAGHETTI ILSA INOX 18/10 CM 24 *
- ❹ 12400 - MOLLA SPAGHETTI PIAZZA CM 23 *
- ❺ 23446 - MOLLA SERVIPROSCIUTTO SANELLI AMBROGIO CM 10
- ❻ 69378 - MOLLA SERVIPROSCIUTTO PADERNO CM 11X6

* conf. in blister appendibile

abert



- ❶ 106235 - MOLLA SPAGHETTI LONG CM 27 *
- ❷ 106236 - MOLLA INSALATA LONG CM 27 *
- ❸ 106234 - MOLLA MULTIUSO LONG CM 29,5 *
- ❹ 106237 - MOLLA UNIVERSALE LONG CM 27 *

* prodotto appendibile

PIAZZA



- ❶ 110827 - MOLLA UNIVERSALE PER CUCINA CM 12 **
- ❶ 110828 - MOLLA UNIVERSALE PER CUCINA CM 18 **
- ❶ 110829 - MOLLA UNIVERSALE PER CUCINA CM 23,5 **
- ❶ 101645 - MOLLA UNIVERSALE PER CUCINA CM 30 **
- ❷ 110830 - MOLLA * FONDA PER CUCINA CM 18 **
- ❷ 110831 - MOLLA * FONDA PER CUCINA CM 23,5 **
- ❷ 101646 - MOLLA * FONDA PER CUCINA CM 30 **
- ❸ 110825 - MOLLA DI PRECISIONE 40° PER CUCINA CM 30 **
- ❸ 110826 - MOLLA DI PRECISIONE 40° PER CUCINA CM 23,5 **

* Indicatori colorati per normativa HCCP

** conf. in blister appendibile

PADERNO



- ❶ 56039 - MOLLA A SERVIRE CM 21 *
- ❷ 85987 - PINZA VERDURE CM 24 *
- ❸ 109043 - PINZA POLPETTE CM 17 ■ *

* conf. in blister appendibile





- ❶ 72011 - PINZA PER GRILL INOX PADERNO CM 22 *
- ❶ 83452 - PINZA PER GRILL INOX CM 30 *
- ❶ 56029 - PINZA PER GRILL INOX PADERNO CM 40 *
- ❷ 128540 - PINZA PER GRILL INOX MANICO NERO CM 30 *
- ❷ 128541 - PINZA PER GRILL INOX MANICO NERO CM 40 *
- ❸ 38083 - PINZA A FORBICE PER GRILL INOX CM 38 *

*prodotto appendibile



- 133466 - PINZA INOX CM 23 ¹⁸¹
(prodotto appendibile)
- 134227 - MOLLA PANE/DOLCI INOX
CON RIVESTIMENTO IN SILICONE CM 30,5



- ❶ 73215 - PINZA INOX
PER RIVOLTARE CM 30
(conf. in blister appendibile)
- ❷ 113731 - PINZA ANTIADERENTE
PER RIVOLTARE ABERT CM 30
(prodotto appendibile)



- ❶ 17974 - TRINCIAPOLLO CROMATO
LUCIDO CM 23,5 *
- ❷ 51032 - TRINCIAPOLLO INOX CM 25 *
- ❸ 123800 - TRINCIAPOLLO INOX MANICO
BACHELITE CM 25 *

* conf. in blister appendibile



- ❶ 131993 - PINZA CURVA DA
IMPIATTAMENTO CM 18 *
- ❷ 141518 - PINZA DRITTA INOX
MULTIUSO ILSA CM 14 ● *

* conf. in blister appendibile



- 141517 - PINZA TOGLILISCHE CM 11 ●
(conf. in blister appendibile)



- 122907 - PINZA TOGLILISCHE CM 13,5 ¹⁸¹
(conf. in blister appendibile)



- ❶ 123786 - FORBICE CUCINA/MULTIUSO ILSA CM 21 *
- ❷ 123845 - FORBICE CUCINA/MULTIUSO ILSA CM 21 *
- ❸ 40358 - FORBICE CUCINA SANELLI MANICO PLASTICA CM 21 *
- ❹ 17976 - FORBICE CUCINA ACCIAIO CM 17,5 *

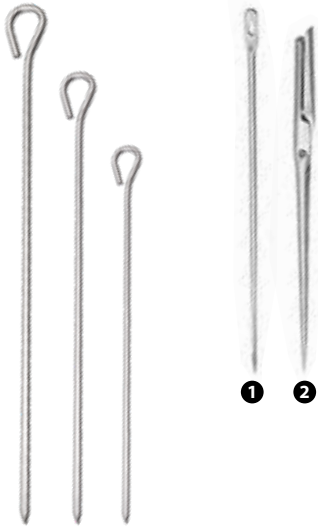
* conf. in blister appendibile



- 67882 - FORBICE PESCE SMONTABILE CM 19 *
- 141098 - FORBICE PER CROSTACEI CM 19 ● *

* conf. in blister appendibile





1 2

116307 - SPIEDINO INOX CM 20
116308 - SPIEDINO INOX CM 30
116211 - SPIEDINO INOX CM 35

- 1 89703 - AGO PER CUCIRE CM 20 *
- 2 89705 - AGO PER LARDARE CON MOLLA CM 19,5 *

* conf. in blister appendibile



1

2

3

- 1 26082 - BATTICARNE PALETTA GR 1.100 (conf. in blister appendibile)
- 2 68379 - BATTICARNE GR 1.500 Ø CM 10 H 13
- 3 115217 - BATTICARNE GR 2.500 Ø CM 11 H 14



137392 - PRESSA HAMBURGER INOX GR 400 Ø CM 14 H 11 ^(E)



67883 - BATTICARNE GR 800 Ø CM 8,5 H 11 (prodotto appendibile)



138564 - SEGA ACCIAIO INOX CM 45 ■ *
138565 - RICAMBIO LAMA ACCIAIO INOX PER SEGA ■ *

* prodotto appendibile



46005 - GANCIO S CM 8
46006 - GANCIO S CM 12
46007 - GANCIO S CM 16



121017 - TENDIGUANTO IN PLASTICA BLU ^(E)
(vendibile a multipli di 100 pz)



122904 - GUANTO ANTITAGLIO IN FIBRA TG. S *
122905 - GUANTO ANTITAGLIO IN FIBRA TG. M *
122906 - GUANTO ANTITAGLIO IN FIBRA TG. L *

* prodotto appendibile



55994 - GUANTO MACELLAIO INOX TG. M




100462 - GUANTO MACELLAIO INOX TG. L



1



2



3

- 1 120254 - CEPPLO POLIETILENE CM 40X40 H 8 CON SGABELLO INOX H 85
- 1 120255 - CEPPLO POLIETILENE CM 50X50 H 8 CON SGABELLO INOX H 85
- 2 120275 - CEPPLO LEGNO DI ROBINIA CM 50X50 H 30 CON SGABELLO H 90
- 3 77660 - COPRI CEPPLO POLIETILENE CON VITI DI ASSEMBLAGGIO CM 40X40 H 3
- 3 82119 - COPRI CEPPLO POLIETILENE CON VITI DI ASSEMBLAGGIO CM 50X50 H 3



56161 - GREMBIULE MACELLAIO INOX CM 70X55



ILSA

- 1 97974 - ARRICCIABURRO *
- 2 97972 - COLTELLO PELAPATATE *
- 3 97965 - RIGALIMONI CON FORO *
- 4 97969 - SBUCCIA ARANCE *
- 5 97968 - LEVATORSOLI *
- 6 97973 - VUOTA ZUCCHINE *
- 7 97962 - DECORATORE *
- 8 97957 - SCAVINO Ø CM 2,5 *
- 9 97956 - SCAVINO Ø CM 1,8 *
- 10 97958 - SCAVINO 2 USI Ø CM 2,5/2,2 *

* conf. in blister appendibile



127318 - SET PER DECORAZIONE COCKTAIL 7 PZ
(conf. in blister appendibile)



- 1 98929 - SCAVINO FORGIATO 2 USI Ø CM 2,5/2,2
(conf. in blister appendibile)
- 2 82416 - SCAVINO OVALE Ø CM 2,6
(prodotto appendibile)



- 1 44963 - PELAPATATE INOX *
- 2 122489 - PELAPATATE PLASTICA LAMA ACCIAIO INOX IELI *
- 3 60239 - PELAPATATE ALLUMINIO PRESSOFUSO LAMA ACCIAIO INOX *

* conf. in blister appendibile



- 1 67887 - RIGALIMONI CM 4 COLTELLERIE SANELLI *
- 2 104778 - DECORATORE CAROTE/ORTAGGI ABS IELI *

* conf. in blister appendibile

PADERNO

72898 - FORA-ANANAS INOX
(conf. in blister appendibile)



77467 - TAGLIA-ANANAS INOX PROFESSIONALE



121791 - RASCHIETTO PROFESSIONALE CON DUE LAME CM 31
126549 - LAME DI RICAMBIO PER RASCHIETTO SET 10 PZ



- 1 18695 - APRISCATOLE PROFESSIONALE TITAN *
- 2 141091 - APRISCATOLE PALM *
- 3 131635 - APRISCATOLE A FARFALLA *

* conf. in blister appendibile





74647 - APRISCATOLE DA BANCO SIEGER INOX CM 72

25450 - APRISCATOLE DA BANCO INOX
8171 - LAMA DI RICAMBIO PER APRISCATOLE DA BANCO
28374 - INGRANAGGIO DI RICAMBIO PER APRISCATOLE DA BANCO



50927 - SCHIACCIA PATATE INOX



88806 - SCHIACCIA PATATE INOX CM 30X11,8



68691 - TAGLIA VERDURE A CUBI INOX



45020 - TRANCIA SPICCHI INOX 8 SETTORI



136850 - MANDOLINA PROFESSIONALE 7 TAGLI CON CARRELLO CM 40X12,5



141093 - MANDOLINA CON LAMA REGOLABILE E LAMA JULIENNE CM 28X10



129101 - AFFETTAVERDURE ALLUMINIO PROFESSIONALE CON 4 LAME INTERCAMBIABILI CM 43X30 H 39



82772 - TAGLIA PATATE



137381 - MANDOLINA CON LAMA REGOLABILE CM 33X12 H 3,5 (E)



PADERNO



82414 - TAGLIA LEGUMI IN PLASTICA

PADERNO



68692 - PELA MELE CON VENTOSA

PADERNO



73159 - ANELLO PER UOVO FRITTO
SET 2 PZ Ø CM 8,5
(conf. in blister appendibile)

ILSA



117373 - TAGLIA MELE/PATATE ALLUMINIO
PRESSOFUSO RIVESTITO
(conf. in blister appendibile)

50834 - TAGLIA UOVO A SPICCHI E
A FETTE PLASTICA
(conf. in blister appendibile)

- 1 117376 - SNOCCIOLA OLIVE A MOLLA ALLUMINIO PRESSOFUSO RIVESTITO *
- 2 117375 - TAGLIA UOVO A SPICCHI ALLUMINIO PRESSOFUSO RIVESTITO *
- 3 117374 - TAGLIA UOVO A FETTE ALLUMINIO PRESSOFUSO RIVESTITO *
- 4 117377 - SPREMIAGLIO ALLUMINIO PRESSOFUSO RIVESTITO *

* conf. in blister appendibile

SANELLI
AMBROGIO



- 1 96496 - GRATTUGIA FINE/MEDIA CM 41 *
- 2 96497 - GRATTUGIA GROSSOLANA CM 41 *
- 3 96498 - GRATTUGIA RASPA CM 41 *
- 4 96495 - GRATTUGIA FINE CM 41 *

* conf. in blister appendibile



136988 - GRATTUGIA PER ZENZERO
A CUCCHIAIO INOX CM 18
(conf. in scatola appendibile)

ILSA



106791 - GRATTUGIA INOX
4 USI PROFESSIONALE
(prodotto appendibile)



- 1 129372 - GRATTUGIA INOX
CON MANICO CM 13X7,5 *
- 2 129371 - GRATTUGIA INOX
CON MANICO CM 9X5,5 *

* conf. in blister appendibile



129374 - GRATTUGIA INOX
CON RACCOLITORE CM 20X10,5
(conf. in blister appendibile)



129373 - GRATTUGIA UNIVERSALE
5 TAGLI CM 8,5X6 H 18
(conf. in blister appendibile)





1

2

3

- 1 1372 - BARATTOLO 4 STAGIONI SENZA TAPPO
CL 50 H 13,6 Ø CM 9,2
- 2 77203 - ANFORA 4 STAGIONI SENZA TAPPO
CL 30 H 9,6 Ø CM 9,4
- 3 1371 - BARATTOLO 4 STAGIONI SENZA TAPPO
CL 25 H 9,3 Ø CM 8,7



- Spargisale Spargipepe
- Lavagna
- Grattugia
- Setaccio

127040 - TAPPI ASSORTITI PER BARATTOLI 4 STAGIONI I GENIETTI^{IEI}
(conf. in scatola 52 pz) capsula per cod. 1372, 77203, 1371



1

2

3

- 1 128583 - BARATTOLO 4 STAGIONI CL 25
H 9,3 Ø CM 8,7 CON TAPPO SETACCIO^{IEI} *
- 2 128582 - BARATTOLO 4 STAGIONI CL 25
H 9,3 Ø CM 8,7 CON TAPPO GRATTOGGIA^{IEI} *
- 3 128584 - BARATTOLO 4 STAGIONI CL 25
H 9,3 Ø CM 8,7 CON TAPPO SPARGI PEPE/SALE^{IEI} *

* conf. in scatola 12 pz



1

3

2



122931 - SPARGITORE ALLUMINIO
CON TAPPO A VITE Ø CM 8 H 19^{IEI}



49228 - PASSATUTTO INOX Ø CM 37
CON GRIGLIA MM 3

- 101550 - GRIGLIA PER PASSATUTTO MM 1
- 113541 - GRIGLIA PER PASSATUTTO MM 1,5
- 113542 - GRIGLIA PER PASSATUTTO MM 2
- 113543 - GRIGLIA PER PASSATUTTO MM 3
- 113544 - GRIGLIA PER PASSATUTTO MM 4



136978 - PASSAVERDURE INOX Ø CM 20,5 H 11
CON 3 GRIGLIE INTERCAMBIABILI



114753 - SPARGIFORMAGGIO
TRITAN GR 340



- 95292 - PASSATUTTO INOX Ø CM 26
CON 3 GRIGLIE
- 95293 - PASSATUTTO INOX Ø CM 32
CON 3 GRIGLIE



- 13155 - PASSATUTTO STAGNATO MS 3
Ø CM 32 CON 3 GRIGLIE
- 39308 - GRIGLIA PER PASSATUTTO MM 1,5
- 87426 - GRIGLIA PER PASSATUTTO MM 2,5
- 87427 - GRIGLIA PER PASSATUTTO MM 4



- 70302 - MORTAIO MARMO CON PESTELLO
H 11 Ø CM 12
- 116052 - MORTAIO MARMO CON PESTELLO
H 16 Ø CM 17





112354 - PORTAPROSCIUTTO CON BASE MARMO



123929 - TAGLIA RICCI INOX CM 25
(conf. in blister appendibile)



23415 - SQUAMAPESCE COLORI ASSORTITI
(conf. in blister appendibile)



123930 - APRIOSTRICHE PROFESSIONALE
DA TAVOLO BASE LEGNO CM 45X24



- 1 97978 - APRIOSTRICHE MANICO PLASTICA *
- 2 97977 - APRIOSTRICHE MANICO PLASTICA *

* conf. in blister appendibile



86145 - PRESSAPOLPO INOX



MACCHINA PER SOTTOVUOTO CON COPERCHI GASTRONORM



1/1 325x527mm	1/2 325x265mm	1/9 176x108mm
	1/4 162x265mm	1/6 162x176mm
	1/3 325x176mm	



- 1 141754 - MACCHINA PER SOTTOVUOTO WIRELESS CON BASE DI RICARICA CM 12,5X12,5 H 19,8
- 2 141753 - COPERCHIO PER SOTTOVUOTO GN 1/1 CM 53X32,5
- 3 141752 - COPERCHIO PER SOTTOVUOTO GN 1/2 CM 32,5X26,5
- 4 141751 - COPERCHIO PER SOTTOVUOTO GN 1/3 CM 32,5X17,5
- 5 141750 - COPERCHIO PER SOTTOVUOTO GN 1/4 CM 26,5X16,2
- 6 141749 - COPERCHIO PER SOTTOVUOTO GN 1/6 CM 17,5X16,2
- 7 141748 - COPERCHIO PER SOTTOVUOTO GN 1/9 CM 17,6X10,8

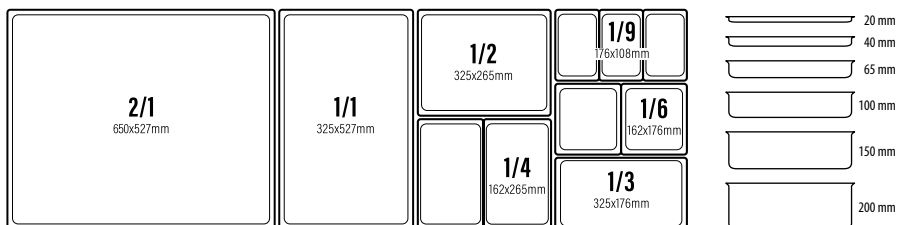
- I coperchi sono adatti per tutti i contenitori
- Non aspirare cibi caldi, poichè il vapore può annullare il vuoto.

- Quando si mettono sottovuoto cibi liquidi (salse, zuppe), lasciare almeno 2 cm tra la parte superiore del contenitore e il liquido.

- Per aprire il contenitore, spostare la valvola di lato fino a sentire il rumore dell'aria.



BACINELLE GASTRONORM INOX AISI 304 (made in Italy)



68942 - GN 2/1 CM 65X53 H 6,5 GR 2.980
78021 - GN 2/1 CM 65X53 H 10 GR 3.370



68087 - GN 2/3 CM 35,4X32,5 H 6,5 GR 709
68086 - GN 2/3 CM 35,4X32,5 H 10 GR 1.058
68945 - GN 2/3 CM 35,4X32,5 H 15 GR 1.238
29315 - GN 2/3 CM 35,4X32,5 H 20 GR 1.491



88833 - GN 2/4 CM 53X16,2 H 10 GR 949



BACINELLA FORATA SU TUTTI I LATI

48053 - GN 1/1 CM 53X32,5 H 6,5 FORATA GR 1.287
71986 - GN 1/1 CM 53X32,5 H 10 FORATA GR 1.419
71987 - GN 1/1 CM 53X32,5 H 20 FORATA GR 1.812



67899 - GN 1/1 CM 53X32,5 H 6,5 GR 1.286
32371 - GN 1/1 CM 53X32,5 H 10 GR 1.496
32370 - GN 1/1 CM 53X32,5 H 15 GR 1.773
68078 - GN 1/1 CM 53X32,5 H 20 GR 2.012



46116 - GN 1/2 CM 32,5X26,5 H 6,5 GR 781
29323 - GN 1/2 CM 32,5X26,5 H 10 GR 693
29322 - GN 1/2 CM 32,5X26,5 H 15 GR 997
29321 - GN 1/2 CM 32,5X26,5 H 20 GR 1.193



88842 - GN 1/2 CM 32,5X26,5 H 20
 CON MANICI A SCOMPARSA GR 1.214



68081 - GN 1/3 CM 32,5X17,5 H 6,5 GR 472
67898 - GN 1/3 CM 32,5X17,5 H 10 GR 642
29317 - GN 1/3 CM 32,5X17,5 H 15 GR 740
68080 - GN 1/3 CM 32,5X17,5 H 20 GR 1.068



47137 - GN 1/4 CM 26,5X16,2 H 6,5 GR 395
29326 - GN 1/4 CM 26,5X16,2 H 10 GR 483
29325 - GN 1/4 CM 26,5X16,2 H 15 GR 598
68082 - GN 1/4 CM 26,5X16,2 H 20 GR 1.000



68085 - GN 1/6 CM 17,5X16,2 H 6,5 GR 279
68084 - GN 1/6 CM 17,5X16,2 H 10 GR 343
29319 - GN 1/6 CM 17,5X16,2 H 15 GR 854
68083 - GN 1/6 CM 17,5X16,2 H 20 GR 746



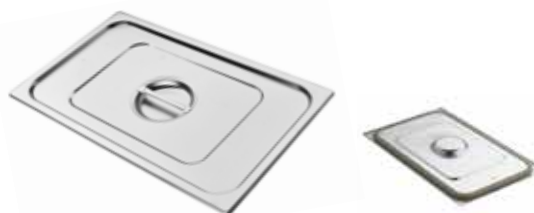
51309 - GN 1/9 CM 17,6X10,8
 H 10 GR 261



61811 - FALSOFONDO FORATO GN 1/1
71997 - FALSOFONDO FORATO GN 1/2

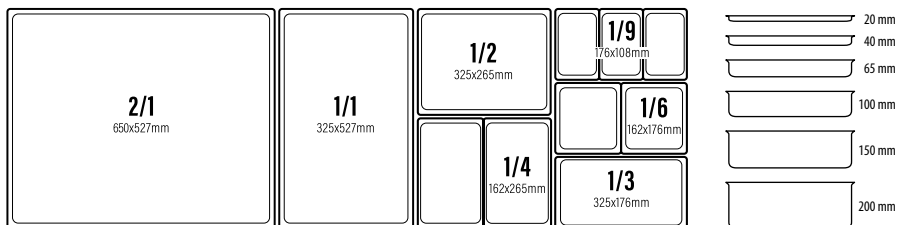


29316 - COPERCHIO PER BACINELLA GN 2/3
32372 - COPERCHIO PER BACINELLA GN 1/1
29324 - COPERCHIO PER BACINELLA GN 1/2
29318 - COPERCHIO PER BACINELLA GN 1/3
29327 - COPERCHIO PER BACINELLA GN 1/4
29320 - COPERCHIO PER BACINELLA GN 1/6
78056 - COPERCHIO PER BACINELLA GN 1/9



68076 - COPERCHIO CON GUARNIZIONE PER BACINELLA GN 1/1
68077 - COPERCHIO CON GUARNIZIONE PER BACINELLA GN 1/2
50050 - COPERCHIO CON GUARNIZIONE PER BACINELLA GN 1/3
73457 - COPERCHIO CON GUARNIZIONE PER BACINELLA GN 1/4
110852 - COPERCHIO CON GUARNIZIONE PER BACINELLA GN 1/6


TEGLIE GASTRONORM INOX AISI 304 (made in Italy)



TEGLIA GN 2/1 CM 65X53
23734 - H 2 GR 2.550
24528 - H 4 GR 2.417
23735 - H 6,5 GR 3.400



TEGLIA GN 1/1 CM 53X32,5
23736 - H 2 GR 998
23737 - H 4 GR 1.192
23738 - H 6,5 GR 1.277




TEGLIA GN 1/2 CM 32,5X26,5
88714 - H 2 GR 417



TEGLIA GN 2/1 CM 65X53 BORDO PIATTO
88715 - H 2 GR 2.600
88716 - H 4 GR 2.900
88717 - H 6,5 GR 2.965



TEGLIA GN 1/1 CM 53X32,5 BORDO PIATTO
88712 - H 2 GR 964
88713 - H 4 GR 1.133
119873 - H 6,5 GR 1.300



TEGLIA GN 1/2 CM 32,5X26,5 BORDO PIATTO
129431 - H 2 GR 478
129432 - H 4 GR 580



BACINELLA FORATA SUL FONDO GN 1/2 CM 32,5X26,5
121206 - H 2 GR 460



BACINELLA FORATA SUL FONDO GN 1/1 CM 53X32,5
41741 - H 2 GR 910
41742 - H 4 GR 1.010
41743 - H 6,5 GR 1.196



BACINELLA FORATA SU TUTTI I LATI GN 1/2 CM 32,5X26,5
121208 - H 10 GR 934
CON MANIGLIE SNODATE
117493 - H 15 GR 1011
CON MANIGLIE SNODATE ■ IEL



BACINELLA FORATA SUL FONDO GN 2/1 CM 65X53
41744 - H 2 GR 2.550
41745 - H 4 GR 2.130
41746 - H 6,5 GR 2.836



BACINELLA FORATA SU TUTTI I LATI GN 2/1 CM 65X53
71992 - H 10 GR 3.426

TEGLIE E GRIGLIE GASTRONORM ANTIADERENTI



116107 - GRIGLIA SMALTATA RATIONAL GN 1/1 CM 53X32,5




101258 - GRIGLIA SMALTATA GN 1/1 CM 53X32,5



116108 - TEGLIA GN 1/1 CM 53X32,5 H 1



45157 - GN 1/1 CM 53X32,5 H 2 ■
45158 - GN 1/1 CM 53X32,5 H 4 ■
45159 - GN 1/1 CM 53X32,5 H 6,5 ■



70113 - GRIGLIA INOX GN 2/1 CM 65X53
72025 - GRIGLIA INOX GN 1/1 CM 53X32,5
66639 - GRIGLIA INOX CM 60X40

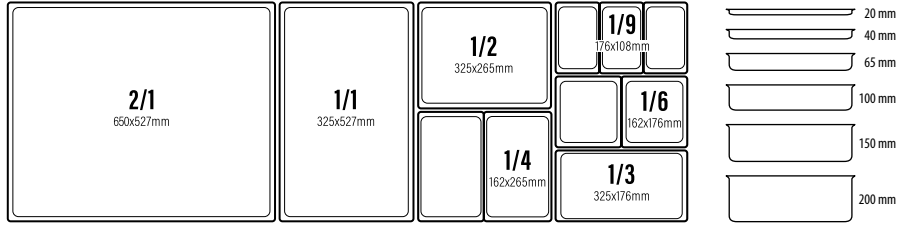


128554 - CAMPANA POLICARBONATO PER VASCA INOX GN 1/3 CM 32,5X17,5 H 8



CAMBRO BACINELLE GASTRONORM POLICARBONATO

da - 40°C a + 99°C



45813 - GN 1/1 CM 53X32,5 H 6,5
45814 - GN 1/1 CM 53X32,5 H 10
45815 - GN 1/1 CM 53X32,5 H 15
45816 - GN 1/1 CM 53X32,5 H 20



45817 - GN 1/2 CM 26,5X32,5 H 6,5
45833 - GN 1/2 CM 26,5X32,5 H 10
45834 - GN 1/2 CM 26,5X32,5 H 15
45835 - GN 1/2 CM 26,5X32,5 H 20



45836 - GN 1/3 CM 32,5X17,5 H 6,5
45837 - GN 1/3 CM 32,5X17,5 H 10
45838 - GN 1/3 CM 32,5X17,5 H 15
45840 - GN 1/3 CM 32,5X17,5 H 20



45841 - GN 1/4 CM 26,5X16,5 H 6,5
45842 - GN 1/4 CM 26,5X16,5 H 10
45843 - GN 1/4 CM 26,5X16,5 H 15



76952 - GN 1/6 CM 17,5X16,5 H 6,5
45844 - GN 1/6 CM 17,5X16,5 H 10
45845 - GN 1/6 CM 17,5X16,5 H 15



45846 - GN 1/9 CM 17,5X11 H 6,5
45847 - GN 1/9 CM 17,5X11 H 10



86854 - BACINELLA COLATORE FORATA GN 1/2 H CM 15 ^{1E1}
86855 - BACINELLA COLATORE FORATA GN 1/3 H CM 10 ^{1E1}
86857 - BACINELLA COLATORE FORATA GN 1/6 H CM 10 ^{1E1}



45851 - COPERCHIO PER BACINELLA GN 1/1
45852 - COPERCHIO PER BACINELLA GN 1/2
45853 - COPERCHIO PER BACINELLA GN 1/3
45854 - COPERCHIO PER BACINELLA GN 1/4
45855 - COPERCHIO PER BACINELLA GN 1/6
45856 - COPERCHIO PER BACINELLA GN 1/9



67262 - COPERCHIO PER BACINELLA CON GUARNIZIONE ERMETICA GN 1/1
109235 - COPERCHIO PER BACINELLA CON GUARNIZIONE ERMETICA GN 1/2



45857 - COPERCHIO PER BACINELLA POLIPROPILENE ERMETICO GN 1/1
45858 - COPERCHIO PER BACINELLA POLIPROPILENE ERMETICO GN 1/2
45859 - COPERCHIO PER BACINELLA POLIPROPILENE ERMETICO GN 1/3
45860 - COPERCHIO PER BACINELLA POLIPROPILENE ERMETICO GN 1/4
45861 - COPERCHIO PER BACINELLA POLIPROPILENE ERMETICO GN 1/6
45862 - COPERCHIO PER BACINELLA POLIPROPILENE ERMETICO GN 1/9



52920 - COPERCHIO CON CERNIERA GN 1/2 ^{1E1}



60535 - COPERCHIO CON CERNIERA E FORO GN 1/6 ^{1E1}



109233 - COPERCHIO PER BACINELLA PIATTO GN 1/1
109236 - COPERCHIO PER BACINELLA PIATTO GN 1/2



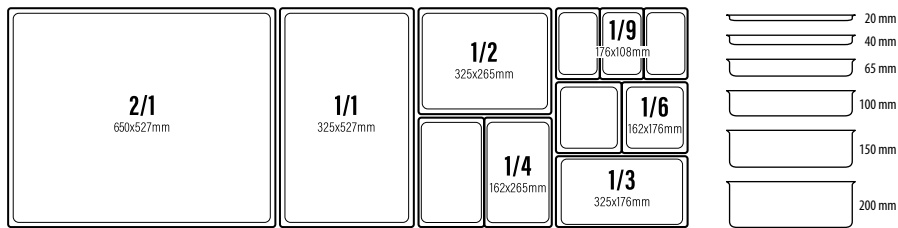
32275 - GRIGLIA PER BACINELLA GN 1/1
51164 - GRIGLIA PER BACINELLA GN 1/2
32279 - GRIGLIA PER BACINELLA GN 1/3
51165 - GRIGLIA PER BACINELLA GN 1/4
42412 - GRIGLIA PER BACINELLA GN 1/6



88734 - BACINELLA COLATORE FORATA CM 66X45,7 H 14



CAMBRO BACINELLE GASTRONORM POLICARBONATO H-PANS RESISTENTI AL CALORE
da - 40°C a + 149°C



98065 - GN 1/1 CM 53X32,5 H 6,5 ^[E]
98066 - GN 1/1 CM 53X32,5 H 15 ^[E]



98069 - GN 1/2 CM 26,5X32,5 H 6,5 ^[E]



105089 - GN 1/3 CM 32,5X17,5 H 6,5 ^[E]
98074 - GN 1/3 CM 32,5X17,5 H 15 ^[E]



108244 - GN 1/4 CM 26,5X16,5 H 6,5 ^[E]
98075 - GN 1/4 CM 26,5X16,5 H 10 ^[E]
98076 - GN 1/4 CM 26,5X16,5 H 15 ^[E]



108243 - GN 1/6 CM 17,5X16,5 H 6,5 ^[E]
98077 - GN 1/6 CM 17,5X16,5 H 10 ^[E]
98078 - GN 1/6 CM 17,5X16,5 H 15 ^[E]



98079 - BACINELLA COLATORE FORATA GN 1/1 H CM 10 ^[E]
98081 - BACINELLA COLATORE FORATA GN 1/2 H CM 10 ^[E]
98082 - BACINELLA COLATORE FORATA GN 1/2 H CM 15 ^[E]
98083 - BACINELLA COLATORE FORATA GN 1/3 H CM 10 ^[E]
98084 - BACINELLA COLATORE FORATA GN 1/3 H CM 15 ^[E]
98085 - BACINELLA COLATORE FORATA GN 1/6 H CM 10 ^[E]
98086 - BACINELLA COLATORE FORATA GN 1/6 H CM 15 ^[E]

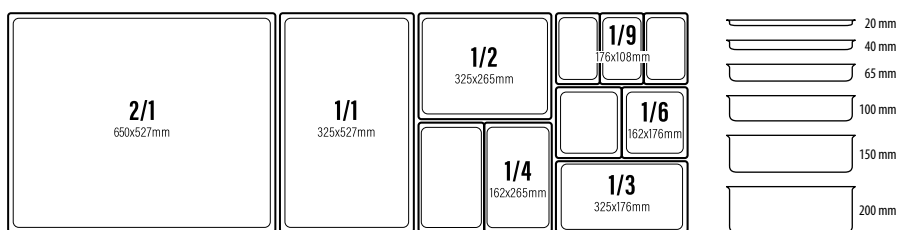


98067 - GRIGLIA PER BACINELLA GN 1/1 ^[E]
108246 - GRIGLIA PER BACINELLA GN 1/2 ^[E]
105090 - GRIGLIA PER BACINELLA GN 1/3 ^[E]
108250 - GRIGLIA PER BACINELLA GN 1/4 ^[E]



98089 - COPERCHIO PER BACINELLA GN 1/3 ^[E]

CAMBRO BACINELLE GASTRONORM POLIPROPILENE
da - 40°C a + 99°C



119778 - GN 1/1 CM 53X32,5 H 6,5
88915 - GN 1/1 CM 53X32,5 H 10
88916 - GN 1/1 CM 53X32,5 H 15
88917 - GN 1/1 CM 53X32,5 H 20



119779 - GN 1/2 CM 26,5X32,5 H 6,5
88920 - GN 1/2 CM 26,5X32,5 H 10
88921 - GN 1/2 CM 26,5X32,5 H 15
88919 - GN 1/2 CM 26,5X32,5 H 20



119780 - GN 1/3 CM 32,5X17,5 H 6,5
88922 - GN 1/3 CM 32,5X17,5 H 10
104809 - GN 1/3 CM 32,5X17,5 H 15



119781 - GN 1/4 CM 26,5X16,5 H 6,5
88924 - GN 1/4 CM 26,5X16,5 H 10
88927 - GN 1/4 CM 26,5X16,5 H 15



119782 - GN 1/6 CM 17,5X16,5 H 6,5
88925 - GN 1/6 CM 17,5X16,5 H 10
88926 - GN 1/6 CM 17,5X16,5 H 15



45857 - COPERCHIO PER BACINELLA POLIPROPILENE ERMETICO GN 1/1
45858 - COPERCHIO PER BACINELLA POLIPROPILENE ERMETICO GN 1/2
45859 - COPERCHIO PER BACINELLA POLIPROPILENE ERMETICO GN 1/3
45860 - COPERCHIO PER BACINELLA POLIPROPILENE ERMETICO GN 1/4
45861 - COPERCHIO PER BACINELLA POLIPROPILENE ERMETICO GN 1/6



BACINELLE GASTRONORM POLICARBONATO

da - 100°C a + 100°C



127414 - GN 1/1 CM 53X32,5 H 6,5
61842 - GN 1/1 CM 53X32,5 H 10
127415 - GN 1/1 CM 53X32,5 H 15
127416 - GN 1/1 CM 53X32,5 H 20



127417 - GN 1/2 CM 26,5X32,5 H 6,5
61844 - GN 1/2 CM 26,5X32,5 H 10
127418 - GN 1/2 CM 26,5X32,5 H 15
127419 - GN 1/2 CM 26,5X32,5 H 20



127420 - GN 1/3 CM 32,5X17,5 H 6,5
61846 - GN 1/3 CM 32,5X17,5 H 10
127421 - GN 1/3 CM 32,5X17,5 H 15
127422 - GN 1/3 CM 32,5X17,5 H 20



127423 - GN 1/4 CM 26,5X16,5 H 6,5
61848 - GN 1/4 CM 26,5X16,5 H 10
127424 - GN 1/4 CM 26,5X16,5 H 15
127425 - GN 1/4 CM 26,5X16,5 H 20



127426 - GN 1/6 CM 17,5X16,5 H 6,5
61850 - GN 1/6 CM 17,5X16,5 H 10
127427 - GN 1/6 CM 17,5X16,5 H 15
127428 - GN 1/6 CM 17,5X16,5 H 20



127429 - GN 1/9 CM 17,5X11 H 6,5
61852 - GN 1/9 CM 17,5X11 H 10



118579 - GRIGLIA PER BACINELLA GN 1/1
121862 - GRIGLIA PER BACINELLA GN 1/2
121863 - GRIGLIA PER BACINELLA GN 1/3
121864 - GRIGLIA PER BACINELLA GN 1/4
121865 - GRIGLIA PER BACINELLA GN 1/6



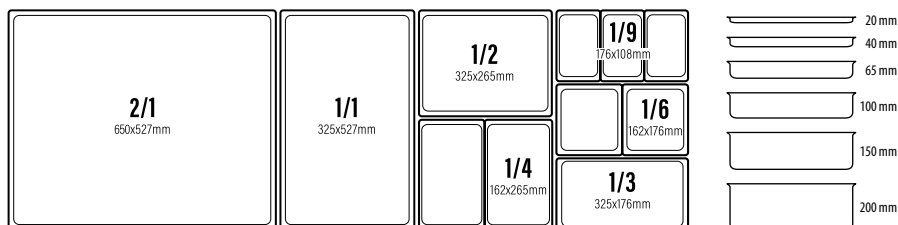
61843 - COPERCHIO PER BACINELLA GN 1/1
61845 - COPERCHIO PER BACINELLA GN 1/2
61847 - COPERCHIO PER BACINELLA GN 1/3
61849 - COPERCHIO PER BACINELLA GN 1/4
61851 - COPERCHIO PER BACINELLA GN 1/6
61853 - COPERCHIO PER BACINELLA GN 1/9



127430 - COPERCHIO PER BACINELLA CON GUARNIZIONE ERMETICA GN 1/1
127431 - COPERCHIO PER BACINELLA CON GUARNIZIONE ERMETICA GN 1/2
127432 - COPERCHIO PER BACINELLA CON GUARNIZIONE ERMETICA GN 1/6

BACINELLE GASTRONORM POLIPROPILENE

da - 40°C a + 100°C



68822 - GN 1/1 CM 53X32,5 H 6,5
68823 - GN 1/1 CM 53X32,5 H 10
68824 - GN 1/1 CM 53X32,5 H 15
68825 - GN 1/1 CM 53X32,5 H 20



68828 - GN 1/2 CM 32,5X26,5 H 6,5
68829 - GN 1/2 CM 32,5X26,5 H 10
68830 - GN 1/2 CM 32,5X26,5 H 15
68831 - GN 1/2 CM 32,5X26,5 H 20



68834 - GN 1/3 CM 32,5X17,5 H 6,5
68835 - GN 1/3 CM 32,5X17,5 H 10
68836 - GN 1/3 CM 32,5X17,5 H 15
68837 - GN 1/3 CM 32,5X17,5 H 20



68840 - GN 1/4 CM 26,5X16,5 H 6,5
68841 - GN 1/4 CM 26,5X16,5 H 10
68842 - GN 1/4 CM 26,5X16,5 H 15



68845 - GN 1/6 CM 17,5X16,5 H 6,5
68846 - GN 1/6 CM 17,5X16,5 H 10
68847 - GN 1/6 CM 17,5X16,5 H 15



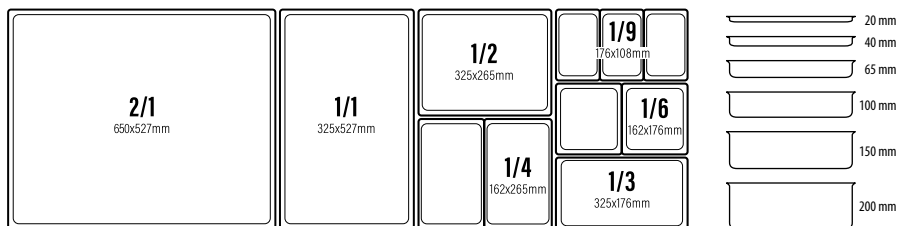
127433 - COPERCHIO TRASPARENTE PER BACINELLA GN 1/1
127434 - COPERCHIO TRASPARENTE PER BACINELLA GN 1/2
127435 - COPERCHIO TRASPARENTE PER BACINELLA GN 1/3
127436 - COPERCHIO TRASPARENTE PER BACINELLA GN 1/4
127437 - COPERCHIO TRASPARENTE PER BACINELLA GN 1/6



68827 - GRIGLIA PER BACINELLA GN 1/1
68833 - GRIGLIA PER BACINELLA GN 1/2
68839 - GRIGLIA PER BACINELLA GN 1/3
68844 - GRIGLIA PER BACINELLA GN 1/4
68849 - GRIGLIA PER BACINELLA GN 1/6



BPA FREE



- 1 125809 - GN 1/1 CM 53X32,5 H 10 LT 13
- 1 125810 - GN 1/1 CM 53X32,5 H 15 LT 19,6
- 1 125811 - GN 1/1 CM 53X32,5 H 20 LT 26,1
- 2 129598 - COPERCHIO ERMETICO PER BACINELLA GN 1/1



- 1 125805 - GN 1/2 CM 32,5X26,5 H 10 LT 5,95
- 1 125806 - GN 1/2 CM 32,5X26,5 H 15 LT 9
- 1 125807 - GN 1/2 CM 32,5X26,5 H 20 LT 11,35
- 2 129597 - COPERCHIO ERMETICO PER BACINELLA GN 1/2



- 1 125801 - GN 1/3 CM 32,5X17,6 H 10 LT 3,7
- 1 125802 - GN 1/3 CM 32,5X17,6 H 15 LT 5,4
- 1 125803 - GN 1/3 CM 32,5X17,6 H 20 LT 6,7
- 2 129596 - COPERCHIO ERMETICO PER BACINELLA GN 1/3



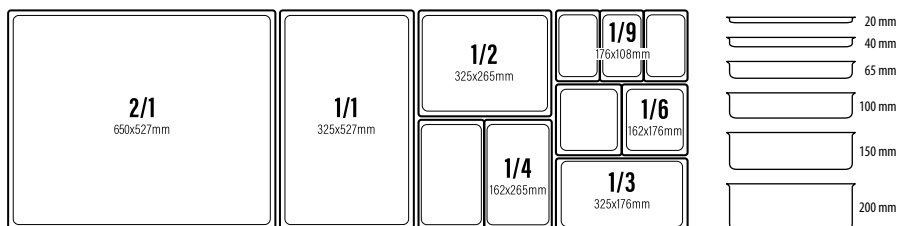
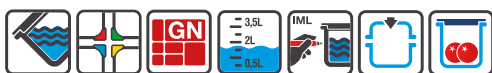
- 1 125798 - GN 1/4 CM 26,5X16,2 H 10 LT 2,6
- 1 125799 - GN 1/4 CM 26,5X16,2 H 15 LT 3,7
- 2 129595 - COPERCHIO ERMETICO PER BACINELLA GN 1/4



- 1 125794 - GN 1/6 CM 17,6X16,2 H 6,5 LT 1
- 1 125795 - GN 1/6 CM 17,6X16,2 H 10 LT 1,25
- 1 125796 - GN 1/6 CM 17,6X16,2 H 15 LT 2,15
- 2 129594 - COPERCHIO ERMETICO PER BACINELLA GN 1/6



da -40°C a +95°C



- 77582 - GN 2/3 CM 35,4X32,5 H 15
- 77583 - GN 2/3 CM 35,4X32,5 H 20



- 117289 - GN 1/1 CM 53X32,5 H 10
- 77584 - GN 1/1 CM 53X32,5 H 15
- 77585 - GN 1/1 CM 53X32,5 H 20



- 117288 - GN 1/2 CM 32,5X26,5 H 6,5
- 77579 - GN 1/2 CM 32,5X26,5 H 10
- 77580 - GN 1/2 CM 32,5X26,5 H 15
- 77581 - GN 1/2 CM 32,5X26,5 H 20



- 77576 - GN 1/3 CM 32,5X17,5 H 6,5
- 77577 - GN 1/3 CM 32,5X17,5 H 10
- 77578 - GN 1/3 CM 32,5X17,5 H 15



- 77573 - GN 1/4 CM 26,5X16,5 H 6,5
- 77574 - GN 1/4 CM 26,5X16,5 H 10
- 77575 - GN 1/4 CM 26,5X16,5 H 15



- 77570 - GN 1/6 CM 17,6X16,5 H 6,5
- 77571 - GN 1/6 CM 17,6X16,5 H 10
- 77572 - GN 1/6 CM 17,6X16,5 H 15



- 119497 - GN 1/9 CM 17,6X10,8 H 6,5
- 119498 - GN 1/9 CM 17,6X10,8 H 10
- 119499 - GN 1/9 CM 17,6X10,8 H 15





1. applicare il coperchio facendolo aderire completamente ai bordi



2. premere sul coperchio per far fuoriuscire l'aria



3. verificare che il coperchio abbia aderito ermeticamente



- ① 131888 - RETTANGOLARE GN 1/1 CM 53X32,5 *
- ② 131886 - RETTANGOLARE GN 1/2 CM 32,5X26,5 *
- ③ 131885 - RETTANGOLARE GN 1/3 CM 32,5X17,5 *
- ④ 131883 - RETTANGOLARE GN 1/6 CM 17,6X16,2 *

* conf. in blister appendibile



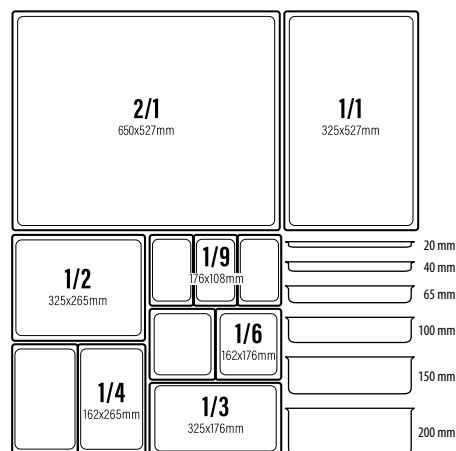
- ① 131887 - RETTANGOLARE GN 2/3 CM 35,4X32,5 ■ IEI *
- ② 131884 - RETTANGOLARE GN 1/4 CM 26,5X16,2 ■ IEI *
- ③ 131882 - RETTANGOLARE GN 1/9 CM 17,6X10,8 ■ IEI *

* conf. in blister appendibile



- 131881 - COPERCHIO TONDO Ø CM 32,5 *
- 131880 - COPERCHIO TONDO Ø CM 28 *
- 131879 - COPERCHIO TONDO Ø CM 23,5 *

* conf. in blister appendibile



araven CONTENITORI GASTRONORM SOVRAPPONIBILI
POLIPROPILENE CON CLIPS COLORATE
FOOD SAFETY INNOVATION



125817 - CONTENITORE GN 2/3
LT 16 CM 41,5X34 H 20



125818 - CONTENITORE GN 1/1
LT 22,65 CM 56,5X34 H 20
(con sistema doppia apertura)



125816 - CONTENITORE GN 1/3
LT 7 CM 39,5X20 H 20



araven CONTENITORI ERMETICI SOVRAPPONIBILI
POLIPROPILENE CON CLIPS COLORATE
FOOD SAFETY INNOVATION



- ① 125815 - CONTENITORE QUADRATO LT 18 CM 28,5X28,5 H 32
- ② 125813 - CONTENITORE QUADRATO LT 8 CM 22,5X22,5 H 23
- ③ 125814 - CONTENITORE QUADRATO LT 12 CM 28,5X28,5 H 21
- ④ 125812 - CONTENITORE QUADRATO LT 4 CM 18X18 H 19


araven FOOD SAFETY INNOVATION



- ① 137754 - CONTENITORE QUADRATO PER STOCCAGGIO CON COPERCHIO POLIETILENE AD ALTA DENSITÀ LT 60 CM 41,5X41,5 H 50
- ② 126425 - CONTENITORE TONDO PER STOCCAGGIO CON COPERCHIO POLIETILENE AD ALTA DENSITÀ LT 30 Ø CM 38,5 H 38,5



CAMBRO CONTENITORI PER STOCCAGGIO



- ❶ 31150 - CONTENITORE RETTANGOLARE CM 30,5X45,7 H 15,2 LT 11,4
- ❷ 31151 - CONTENITORE RETTANGOLARE CM 30,5X45,7 H 22,9 LT 18
- ❸ 95564 - CONTENITORE RETTANGOLARE CM 45,7X66 H 9 LT 18,9

- ❶ 31158 - CONTENITORE RETTANGOLARE CM 45,7X66 H 38,1 LT 83,3
- ❷ 31887 - CONTENITORE RETTANGOLARE CM 45,7X66 H 22,9 LT 49,2
- ❸ 31580 - CONTENITORE RETTANGOLARE CM 45,7X66 H 15,2 LT 33,1

- ❶ 31484 - COPERCHIO RETTANGOLARE PER CONTENITORE CM 30,5X45,7
- ❷ 31152 - COPERCHIO RETTANGOLARE PER CONTENITORE CM 45,7X66
- ❸ 61933 - COPERCHIO SCORREVOLE PER CONTENITORE CM 30,5X45,7 ^{IEI}

CAMBRO CONTENITORI PER STOCCAGGIO



- ❶ 31140 - CONTENITORE QUADRO LT 11
- ❷ 31144 - COPERCHIO PER CONTENITORE LT 11
- ❸ 31886 - CONTENITORE QUADRO LT 5,7
- ❹ 31143 - COPERCHIO PER CONTENITORE LT 5,7

- ❶ 31141 - CONTENITORE QUADRATO LT 20
- ❷ 31144 - COPERCHIO PER CONTENITORE LT 20
- ❸ 31138 - CONTENITORE QUADRATO LT 3,8
- ❹ 31142 - COPERCHIO PER CONTENITORE LT 3,8

CAMBRO



- ❶ 77949 - BACINELLA GN 1/2 REFRIGERATA ABS CM 32,5X26,5 H 15 ● ^{IEI}
- ❷ 77950 - COPERCHIO PER BACINELLA GN 1/2 ● ^{IEI}

ETICHETTE DISSOLVIBILI



- 116103 - NEUTRA CM 5X7,5 CONF. 250 PZ
- 115004 - LUNEDÌ CM 5,1X5,1 CONF. 250 PZ
- 115005 - MARTEDÌ CM 5,1X5,1 CONF. 250 PZ
- 115006 - MERCOLEDÌ CM 5,1X5,1 CONF. 250 PZ
- 115007 - GIOVEDÌ CM 5,1X5,1 CONF. 250 PZ
- 115008 - VENERDÌ CM 5,1X5,1 CONF. 250 PZ
- 115009 - SABATO CM 5,1X5,1 CONF. 250 PZ
- 115010 - DOMENICA CM 5,1X5,1 CONF. 250 PZ





**CONTENITORI FRIGOVERRE EVOLUTION VETRO TEMPERATO
CON COPERCHIO ERMETICO POLIPROPILENE**



- 1 137898 - RETTANGOLARE CM 23X18 H 8,1
- 1 124933 - RETTANGOLARE CM 18X14 H 8,1
- 2 124934 - QUADRATO CM 18X18 H 8,1
- 2 124932 - QUADRATO CM 14X14 H 8,1
- 2 128569 - QUADRATO CM 12X12 H 8,1
- 3 128570 - QUADRATO CM 12X12 H 11,5
- 4 124931 - TONDO Ø CM 14 H 6,5
- 4 128571 - TONDO Ø CM 10 H 6,5
- 5 131075 - TONDO Ø CM 22 H 7,4
- 6 137746 - TONDO LT 1,7 Ø CM 22 H 11
- 7 137747 - TONDO LT 2,5 Ø CM 22 H 15



**CONTENITORI FRIGOVERRE FUTURE
VETRO TEMPERATO CON COPERCHIO ERMETICO**



- 1 140441 - QUADRATO ALTO CM 12X12 H 11 ■
- 2 140440 - QUADRATO CM 12X12 H 6,5 ■
- 3 140442 - QUADRATO CM 14X14 H 8 ■
- 4 140445 - TONDO Ø CM 14 H 6,5 ■
- 5 140444 - TONDO Ø CM 10 H 6,5 ■



CONTENITORI VETRO CON COPERCHIO ERMETICO FRIGOVERRE



- 1 70851 - RETTANGOLARE CM 10X7 H 5
- 1 66524 - RETTANGOLARE CM 13X10 H 6,6
- 1 66525 - RETTANGOLARE CM 21X13 H 8
- 2 70525 - QUADRATO CM 10X10 H 5,2
- 2 69101 - QUADRATO CM 15X15 H 6,4
- 2 1892 - QUADRATO CM 19X19 H 8
- 2 69312 - QUADRATO CM 22X22 H 9,4
- 3 78104 - TONDO Ø CM 12 H 5,2
- 3 69313 - TONDO Ø CM 15 H 6,5
- 3 69269 - TONDO Ø CM 18 H 6,5
- 3 1893 - TONDO Ø CM 23 H 9,6
- 4 78103 - TONDO Ø CM 10 H 8,7
- 5 118128 - SET 2 PZ QUADRATO CM 15X15
+ CONTENITORE TONDO Ø CM 12





COPERCHIO ERMETICO BLU FRIGOVERRE



- 140701 - COPERCHIO PER CONTENITORE RETTANGOLARE CM 21X13
- 140700 - COPERCHIO PER CONTENITORE QUADRATO CM 19X19
- 140702 - COPERCHIO PER CONTENITORE TONDO Ø CM 18



CONTENITORE ERMETICO FRIGO RETTANGOLARE

- 140229 - CL 50 CONF. 3 PZ
- 139863 - LT 1 CONF. 3 PZ
- 67460 - LT 1 / 67461 - LT 1,5 / 67462 - LT 2 / 67463 - LT 3
- 67464 - LT 4 / 71636 - LT 6

CONTENITORE ERMETICO FRIGO QUADRO

- 140228 - CL 50 CONF. 3 PZ
- 139862 - LT 1 CONF. 3 PZ
- 67467 - LT 1,5 / 67468 - LT 2 / 67469 - LT 3 / 67470 - LT 4



VASCHETTE POLIPROPILENE PER ALIMENTI



- 140983 - LT 15 CM 50X35 H 12
- 140982 - LT 10 CM 40X30 H 10
- 140981 - LT 5 CM 35X25 H 10



GELO BOX



- 128678 - CONTENITORE CON TAPPO BLU Ø CM 11 H 5,2
- 128672 - CONTENITORE CON TAPPO ARANCIONE Ø CM 11 H 5,2
- 128675 - CONTENITORE CON TAPPO VERDE Ø CM 11 H 5,2



VASCHETTE POLIETILENE AD ALTA DENSITÀ PER ALIMENTI



137757 - LT 5 CM 43,5X28,5 H 8



137756 - LT 3 CM 34,5X23,5 H 7,5



137755 - LT 2 CM 30X20,5 H 6



137758 - GRIGLIA CM 37X21,5 (da utilizzare con cod. 137757)



VASSOI PLASTICA PER ALIMENTI



- 1 68166 - VASSOIO CM 46X30
- 1 10196 - VASSOIO CM 53X24
- 2 10199 - VASSOIO CM 36X25 H 2



VASCHETTE SAN PER ALIMENTI



- 137761 - CM 35X24 H 4
- 137759 - CM 28X19 H 4
- 137760 - CM 20X15 H 4



22752 - VASSOIO MELAMINA PER ALIMENTI CM 20X30 H 2





1



2

- 1 117383 - VASSOIO ANTISCIVOLO TONDO FIBRA DI VETRO Ø CM 35,5
- 1 117384 - VASSOIO ANTISCIVOLO TONDO FIBRA DI VETRO Ø CM 40
- 2 129098 - VASSOIO ANTISCIVOLO TONDO FIBRA DI VETRO CON BORDO RINFORZATO IN ACCIAIO INOX Ø CM 35,5 ^[E]
- 2 129099 - VASSOIO ANTISCIVOLO TONDO FIBRA DI VETRO CON BORDO RINFORZATO IN ACCIAIO INOX Ø CM 40 ^[E]



- 116285 - VASSOIO ANTISCIVOLO RETTANGOLARE NERO CM 38X51
- 117379 - VASSOIO ANTISCIVOLO RETTANGOLARE FIBRA DI VETRO CM 40X30,5
- 117380 - VASSOIO ANTISCIVOLO RETTANGOLARE FIBRA DI VETRO CM 46X35,5
- 117381 - VASSOIO ANTISCIVOLO RETTANGOLARE FIBRA DI VETRO CM 51X38
- 117382 - VASSOIO ANTISCIVOLO RETTANGOLARE FIBRA DI VETRO CM 56X40,5



141016 - VASSOIO TONDO POLIPROPILENE ANTISCIVOLO Ø CM 35 H 4,5 ■



123648 - VASSOIO ANTISCIVOLO TONDO Ø CM 36
123649 - VASSOIO ANTISCIVOLO TONDO Ø CM 40



116286 - VASSOIO ANTISCIVOLO RETTANGOLARE NERO CM 40X56
116287 - VASSOIO ANTISCIVOLO RETTANGOLARE NERO CM 45X65

VASSOI POLIPROPILENE NERI



1



2



3

- 1 136050 - VASSOIO MASTER CM 60X40
- 2 116629 - VASSOIO EURONORM CM 53X37
- 3 116630 - VASSOIO GASTRONORM CM 53X32,5



127683 - VASSOIO ANTISCIVOLO RETTANGOLARE FIBRA DI VETRO CM 56X40 ^[E]



99777 - VASSOIO POLIESTERE RETTANGOLARE ECONOMICO GRIGIO CM 53X32,5
99778 - VASSOIO POLIESTERE RETTANGOLARE ECONOMICO GRIGIO CM 53X37



VASSOI IN FIBRA DI VETRO E POLIESTERE



1



2



3

- 1 48637 - VASSOIO ANTISCIVOLO TONDO NERO Ø CM 35
- 1 86863 - VASSOIO ANTISCIVOLO TONDO NERO Ø CM 40,5
- 2 48639 - VASSOIO ANTISCIVOLO RETTANGOLARE NERO CM 41X30
- 2 48404 - VASSOIO ANTISCIVOLO RETTANGOLARE NERO CM 46X35
- 3 105065 - VASSOIO ANTISCIVOLO OVALE NERO CM 68X56



CAMBRO



84564 - VASSOIO POLIESTERE RETTANGOLARE FUMO MACCHIATO CM 53X32,5



CAMBRO

VASSOI FASTFOOD POLIPROPILENE

- 110111 - VASSOIO NERO CM 30X41
- 110112 - VASSOIO BLU CM 30X41
- 82499 - VASSOIO ROSSO CM 30X41
- 78200 - VASSOIO VERDE CM 30X41



CAMBRO



81991 - VASSOIO TONDO IN LAMINATO ANTISCIVOLO NERO Ø CM 38



VASSOI PLASTICA

- 107958 - VASSOIO CM 30X40 CONF. 10 PZ
- 107959 - VASSOIO CM 37X48 CONF. 10 PZ
- 107960 - VASSOIO CM 43X53 CONF. 10 PZ



1



3



2



4

CAMBRO

VASSOI IN LAMINATO

- 1 81981 - VASSOIO RETTANGOLARE NOCE CM 53X32,5
- 1 81979 - VASSOIO RETTANGOLARE NOCE CM 53X37
- 2 81982 - VASSOIO RETTANGOLARE TEAK CM 53X32,5
- 2 81980 - VASSOIO RETTANGOLARE TEAK CM 53X37
- 3 86113 - VASSOIO RETTANGOLARE NOCE CM 46X36
- 4 82518 - VASSOIO TONDO NOCE Ø CM 38 ^(E)

CAMBRO

VASSOI EFFETTO LEGNO IN POLIESTERE



1



2

- 1 139047 - VASSOIO ROVERE CHIARO CM 53X37 ■
- 1 137509 - VASSOIO ROVERE CHIARO CM 53X32,5 ■
- 1 132877 - VASSOIO ROVERE CHIARO CM 45,7X35,5
- 2 132878 - VASSOIO OLIVO CHIARO CM 45,7X35,5

CAMBRO



80268 - VASSOIO IN LAMINATO BIANCO CM 53X32,5

CAMBRO

VASSOI IN LAMINATO ANTISCIVOLO



81987 - VASSOIO RETTANGOLARE NOCE CM 46X36



CAMBRO

137065 - VASSOIO IN LAMINATO/LEGNO RETTANGOLARE CM 35X24



78390 - VASSOIO RETTANGOLARE BETULLA CM 53X32,5 ■



130317 - VASSOIO IN LAMINATO TEAK TRAPEZIOIDALE CM 51X34,5 ■





1

1 69255 - SGABELLO REGGIVASSOI PIEGHEVOLE INOX TABLECRAFT CM 43X50 H 80



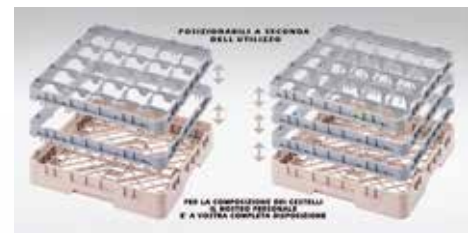
2

2 104847 - SGABELLO REGGIVASSOI PIEGHEVOLE LEGNO TABLECRAFT CM 43X50 H 80



123007 - CARRELLO PER TRASPORTO CESTELLI CM 55X55

CAMBRO CESTELLI PER LAVAGGIO E STOCCAGGIO BICCHIERI E STOVIGLIE



CESTELLO BASE CM 50X50

- 52156 - BLU / 87740 - ROSSO
- 51166 - ROSSO MIRTILLO / 52153 - VERDE
- 87717 - GRIGIO / 115489 - NERO
- 67658 - ALVEARE VUOTO

RIALZO A COMPARTI SUPPLEMENTARE

- 54109 - X 16 BICCHIERI
- 112295 - X 20 BICCHIERI
- 51306 - X 25 BICCHIERI
- 112293 - X 30 BICCHIERI
- 51168 - X 36 BICCHIERI
- 52152 - X 49 BICCHIERI

RIALZO A COMPARTI BASE

- 54108 - X 16 BICCHIERI
- 112294 - X 20 BICCHIERI
- 51307 - X 25 BICCHIERI
- 112292 - X 30 BICCHIERI
- 51167 - X 36 BICCHIERI
- 52154 - X 49 BICCHIERI

**RIALZO A COMPARTI SUPPLEMENTARE
PROFILO RIBASSATO PER CALICI**

- 87720 - X 16 BICCHIERI
- 87721 - X 25 BICCHIERI
- 87741 - X 36 BICCHIERI

**RIALZO A COMPARTI BASE
PROFILO RIBASSATO PER CALICI**

- 87732 - X 16 BICCHIERI
- 87733 - X 25 BICCHIERI
- 87722 - X 36 BICCHIERI

- 87730 - CESTELLO PER TAZZINE CM 50X25 X 16 POSTI H 14,3 ^{IE1}
- 56325 - CESTELLO PER POSATE CM 50X50
- 52400 - CESTELLO PER PIATTI CM 50X50
- 52155 - COPERCHIO PER CESTELLO CM 50X50



1

1 75251 - CESTELLO PER TAZZINE 16 POSTI CM 50X50 ■ ^{IE1}



2

2 115084 - CESTELLO PER CALICI H 25 36 POSTI CM 50X50 ■ ^{IE1}



1

1 85375 - CESTELLO PER TRASPORTO PIATTI 9 POSTI Ø CM 22,8 - Ø CM 27,9 ^{IE1}




2

2 85376 - CESTELLO PER TRASPORTO PIATTI 19 POSTI Ø CM 25,4 - Ø CM 27,9 ^{IE1}

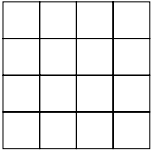
^{IE1} su richiesta cestelli per piatti di diametri diverso



CESTELLI PER LAVAGGIO BICCHIERI E STOVIGLIE ESTENDIBILI




4X4



SCOMPARTI
CM 11,3X11,3

KIT 1 ALTEZZA DA CM 0 A 6,5




110689 - CESTELLO CM 50X50
PER 16 BICCHIERI

KIT 2 ALTEZZA DA CM 6,5 A 12



110690 - CESTELLO CM 50X50
PER 16 BICCHIERI

KIT 3 ALTEZZA DA CM 12 A 24



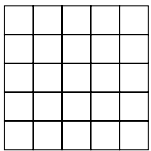
110691 - CESTELLO CM 50X50
PER 16 BICCHIERI

KIT 4 ALTEZZA DA CM 24 A 34




110692 - CESTELLO CM 50X50
PER 16 BICCHIERI

5X5




SCOMPARTI
CM 8,8X8,8

KIT 1 ALTEZZA DA CM 0 A 6,5



110693 - CESTELLO CM 50X50
PER 25 BICCHIERI

KIT 2 ALTEZZA DA CM 6,5 A 12



110694 - CESTELLO CM 50X50
PER 25 BICCHIERI

KIT 3 ALTEZZA DA CM 12 A 24




110695 - CESTELLO CM 50X50
PER 25 BICCHIERI

KIT 4 ALTEZZA DA CM 24 A 34



110696 - CESTELLO CM 50X50
PER 25 BICCHIERI

6X6



SCOMPARTI
CM 7,3X7,3

KIT 1 ALTEZZA DA CM 0 A 6,5



110697 - CESTELLO CM 50X50
PER 36 BICCHIERI

KIT 2 ALTEZZA DA CM 6,5 A 12



110698 - CESTELLO CM 50X50
PER 36 BICCHIERI

KIT 3 ALTEZZA DA CM 12 A 24




110699 - CESTELLO CM 50X50
PER 36 BICCHIERI

KIT 4 ALTEZZA DA CM 24 A 34




110700 - CESTELLO CM 50X50
PER 36 BICCHIERI

7X7



SCOMPARTI
CM 6,3X6,3

KIT 1 ALTEZZA DA CM 0 A 6,5



110701 - CESTELLO CM 50X50
PER 49 BICCHIERI

KIT 2 ALTEZZA DA CM 6,5 A 12



110702 - CESTELLO CM 50X50
PER 49 BICCHIERI

KIT 3 ALTEZZA DA CM 12 A 24



110703 - CESTELLO CM 50X50
PER 49 BICCHIERI

KIT 4 ALTEZZA DA CM 24 A 34



110704 - CESTELLO CM 50X50
PER 49 BICCHIERI



110706 - CESTELLO CM 50X50
PER 8 PIATTI DI AMPIE
DIMENSIONI



110705 - CESTELLO CM 50X50
PER 15 PIATTI



110687 - SCOLAPOSATE
PER LAVASTOVIGLIE



110707 - CESTELLO CM 50X50
CON 16 SCOLAPOSATE




CESTELLI PER LAVAGGIO BICCHIERI E STOVIGLIE

DSC5041



- 97909** - CESTELLO BASE UNIVERSALE APERTO CM 50X50 H 8
- 97919** - CESTELLO BASE PER POSATE H 8
- 97910** - CESTELLO BASE PER 9 BICCHIERI CM 50X50 H 8
- 97911** - CESTELLO BASE PER 16 BICCHIERI CM 50X50 H 8
- 97914** - CESTELLO BASE PER 25 BICCHIERI CM 50X50 H 8
- 97915** - CESTELLO BASE PER 36 BICCHIERI CM 50X50 H 8
- 97916** - CESTELLO BASE PER 49 BICCHIERI CM 50X50 H 8
- 97920** - RIALZO ALVEARE VUOTO CM 50X50 H 4
- 97921** - RIALZO ALVEARE PER 9 BICCHIERI CM 50X50 H 4
- 97922** - RIALZO ALVEARE PER 16 BICCHIERI CM 50X50 H 4
- 97923** - RIALZO ALVEARE PER 25 BICCHIERI CM 50X50 H 4
- 97924** - RIALZO ALVEARE PER 36 BICCHIERI CM 50X50 H 4
- 97925** - RIALZO ALVEARE PER 49 BICCHIERI CM 50X50 H 4

 per la composizione dei cestelli il nostro personale è a vostra completa disposizione



118909 - CESTELLO UNIVERSALE PER VASSOI E PIATTI CM 50X50 



97918 - CESTELLO PER VASSOI CON LATO APERTO CM 50X50 



97926 - COPERCHIO PER CESTELLO CM 50X50 



123638 - CESTELLO BASE UNIVERSALE PER LAVABICCHIERI CM 40X40
123639 - CESTELLO BASE UNIVERSALE PER LAVABICCHIERI CM 35,5X35,5



126200 - CESTELLO BASE UNIVERSALE PER LAVABICCHIERI Ø CM 40
126199 - CESTELLO BASE UNIVERSALE PER LAVABICCHIERI Ø CM 35



102539 - CESTELLO LAVAPOSATE 8 SCOMPARTI



73015 - SCOLAPOSATE PER LAVASTOVIGLIE Ø CM 9,7 H 13,7



66091 - SCOLAINSALATA A CENTRIFUGA Ø CM 33 H 43 LT 12
66092 - SCOLAINSALATA A CENTRIFUGA Ø CM 43 H 52 LT 25



116047 - SCOLAINSALATA A CENTRIFUGA Ø CM 26 LT 5



123007 - CARRELLO PER TRASPORTO CESTELLI CM 55X55



CAMBRO

SCAFFALATURE CAMSHALVING BASIC SERIES IN POLICARBONATO
(la scaffalatura arriva già completa da montare in un'unica scatola)



127603 - SCAFFALE COMPLETO 4 RIPIANI FORATI
CM 46X107 H 183
127605 - SCAFFALE COMPLETO 4 RIPIANI FORATI
CM 46X153 H 183



CAMBRO



79112 - PEDANA POLIPROPILENE AREATA COMPONENTE CM 53,3X152,5
79111 - PEDANA POLIPROPILENE AREATA COMPONENTE CM 53,3X122
67016 - PEDANA POLIPROPILENE AREATA COMPONENTE CM 53,3X91,5
85421 - PEDANA POLIPROPILENE AREATA COMPONENTE CM 53,3X76

su richiesta pedane di misure diverse



131491 - PALLET DA STOCCAGGIO IN LEGNO FUMIGATO
CM 120X80 H 14



101407 - PEDANA PER STOCCAGGIO ALIMENTI CM 50X80 H 30



131718 - PALLET DA STOCCAGGIO IN PLASTICA CM 120X80 H 12,5



101405 - PEDANA PER CONTATTO ALIMENTI CM 60X40 H 12,5



101406 - PEDANA PER CONTATTO ALIMENTI CM 80X60 H 12,5





CESTE IMPILABILI



32165 - CESTA PER TRASPORTO STRONG SOVRAPPONIBILE CM 60X50 H 36
32166 - COPERCHIO PER CESTA TRASPORTO STRONG CM 60X50



20766 - CESTA PER FORNAI TRAFORATA CM 70X45 H 40
6606 - COPERCHIO PER CESTA FORNAI CM 70X45
2349 - CESTA PER FORNAI TRAFORATA CM 63X45 H 35
62298 - COPERCHIO PER CESTA FORNAI CM 62X42
56040 - CESTA PER FORNAI TRAFORATA CM 50X34 H 30



2355 - CESTA PER FORNAI CM 70X45 H 40
79344 - CESTA PER FORNAI CM 80X52 H 40



CASSETTE SERVICE SOVRAPPONIBILI



CASSETTA SOVRAPPONIBILE SERVICE FORATA
53746 - CM 60X40 H 7
70241 - CM 60X40 H 13
58129 - CM 60X40 H 32
COPERCHIO PER CASSETTA SERVICE
53748 - CM 60X40



CASSETTA SOVRAPPONIBILE SERVICE
58105 - CM 30X40 H 10
CASSETTA SOVRAPPONIBILE SERVICE FORATA
58128 - CM 30X40 H 10
COPERCHIO PER CASSETTA SERVICE
77013 - CM 30X40



CASSETTA SOVRAPPONIBILE SERVICE
53747 - CM 60X40 H 7 GR 955
78118 - CM 60X40 H 10 GR 1.130
78117 - CM 60X40 H 13 GR 1.390
58127 - CM 60X40 H 32
COPERCHIO PER CASSETTA SERVICE
53748 - CM 60X40



CASSETTE TRASPORTE SOVRAPPONIBILI



7847 - CASSETTA SOVRAPPONIBILE CM 60X40 H 6 GR 1.010
24732 - CASSETTA SOVRAPPONIBILE CM 60X40 H 8 GR 1.208
7846 - CASSETTA SOVRAPPONIBILE CM 60X40 H 11 GR 1.410
32164 - CASSETTA SOVRAPPONIBILE CM 60X40 H 20 GR 1.924
31348 - COPERCHIO PER CASSETTA SOVRAPPONIBILE CM 60X40



CASSETTE SOVRAPPONIBILI

70243 - CASSETTA CON COPERCHIO CM 35X25 H 20
41265 - CASSETTA CON COPERCHIO CM 40X30 H 22
70240 - CASSETTA CON COPERCHIO CM 45X35 H 25
41266 - CASSETTA CON COPERCHIO CM 50X40 H 26
52235 - CASSETTA CON COPERCHIO CM 62X40 H 31
68363 - CASSETTA CM 50X40 H 26



30618 - CESTA RETTANGOLARE FORATA CM 40X30 H 10
30622 - CESTA RETTANGOLARE FORATA CM 50X34 H 11



81970 - BACINELLA FRIGO CM 30X20 H 10 LT 4
81971 - BACINELLA FRIGO CM 34X24 H 10 LT 6
30617 - BACINELLA FRIGO CM 40X30 H 10 LT 10
30621 - BACINELLA FRIGO CM 50X34 H 11 LT 13
56436 - COPERCHIO PER BACINELLA CM 50X34
59057 - COPERCHIO PER BACINELLA CM 40X30



41263 - GRIGLIA CM 33X24
29185 - GRIGLIA CM 40X25
108462 - GRIGLIA CM 60X40



CASSETTE TRASPORTO ALIMENTI LIGHTBOX

(temperatura di esercizio -20°C / +120°C)



1 **129574** - CASSETTA CM 65X42,5 H 11,5 LT 25 GR 1.190
1 **129573** - CASSETTA CM 65X42,5 H 8,5 LT 19 GR 1.050
2 **129589** - COPERCHIO BIANCO CM 65,5X43,5 H 3
3 **129591** - COPERCHIO TRASPARENTE CM 65,5X43,5 H 3



CASSETTE SOVRAPPONIBILI

- ❶ 86627 - CASSETTA CON COPERCHIO LT 20 CM 28X38 H 29,6
- ❷ 86628 - CASSETTA CON COPERCHIO LT 40 CM 38X58 H 25,6
- ❸ 86629 - CASSETTA CON COPERCHIO LT 60 CM 38X58 H 37,8



CASSETTE SOVRAPPONIBILI ALTO SPESSORE



- ❶ 86630 - CASSETTA CM 60X40 H 7 GR 1.190
- ❷ 86631 - CASSETTA CM 60X40 H 10 GR 1.385
- ❸ 86637 - CASSETTA CM 60X40 H 13 GR 1.710
- ❹ 102887 - COPERCHIO PER CASSETTA CM 60X40



- ❶ 127210 - FRIGORIFERO PORTATILE LT 32
- ❷ 128782 - FRIGORIFERO PORTATILE LT 22,5



- 123214 - PIASTRA EUTETTICA ROSA PER CONTENITORE ISOTERMICO MANTENIMENTO FRESCO GN 1/1 CM 53X32,5 (per cod. 119226 - 133275 - 125959 - 136702)
- 69014 - PIASTRA EUTETTICA BLU PER CONTENITORE ISOTERMICO MANTENIMENTO SURGELATO GN 1/1 CM 53X32,5 (per cod. 119226 - 133275 - 125959 - 136702)



- 82220 - CARRELLO PER CASSETTA SOVRAPPONIBILE PORTATA KG 250



- 106348 - CARRELLO CON RUOTE MONTATE CM 60X40 H 16 PER CASSETTA SOVRAPPONIBILE



- 137703 - CARRELLO CON FRENO PER CONTENITORE ISOTERMICO CM 70X50 H 16,7 (utilizzabile con cod. 137701 - 137702)



CAMBRO



87146 - CONTENITORE ISOTERMICO
CM 46X65 H 63



119226 - CONTENITORE ISOTERMICO
CM 46,5X61 H 63



70878 - CONTENITORE ISOTERMICO CM 63,5X43,5 H 26,7
CON VASCA GN 1/1 H 15 E COPERCHIO ERMETICO
IN POLICARBONATO ■ ^{IE1}



119223 - CONTENITORE ISOTERMICO
CM 63,5X43,5 H 25 PER GN 1/1 H 15



119224 - CONTENITORE ISOTERMICO
CM 63,5X43,5 H 31 PER GN 1/1 H 20



119222 - CONTENITORE ISOTERMICO
CM 63,5X43,5 H 20 PER GN 1/1 H 10 ^{IE1}



CAMBRO

137701 - CONTENITORE ISOTERMICO
MAX 4 BACINELLE H 10
CM 64x44 H 62,5
(misure interne cm 53,5X33 h 52,5)



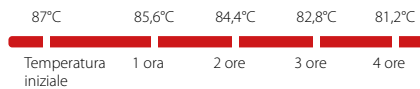
CAMBRO

137702 - CONTENITORE ISOTERMICO
PER CASSETTE TRASPORTO
ALIMENTI CM 77X54 H 68,7
(misure interne cm 61,5X41 h 58,9)




CAMBRO

Mantenimento di cibi caldi



Mantenimento di cibi freddi




1



2



3



- 1 **133275** - CONTENITORE ISOTERMICO CON COPERCHIO LT 53 GR 1.400 CM 69X49 H 27 (misure interne cm 62,5X42,5 h 20,5)
- 2 **133276** - CONTENITORE ISOTERMICO PER 4 PIZZE CON COPERCHIO GR 820 CM 41X41 H 24,9 (misure interne cm 35X35 h 17,5)
- 3 **125959** - CONTENITORE ISOTERMICO GN 1/1 H 20 CON COPERCHIO LT 46 GR 734 CM 60X40 H 31,6 (misure interne cm 53,8X33,8 h 25,4)
- 3 **136702** - CONTENITORE ISOTERMICO GN 1/1 H 20 CON COPERCHIO AD ALTA DENSITÀ LT 46 GR 1.152 CM 60X40 H 31,6 (misure interne cm 53,8X33,8 h 25,4)

ampia scelta di contenitori isotermici su richiesta





araven
FOOD SAFETY INNOVATION



129171 - CONTENITORE PER INGREDIENTI
CON RUOTE LT 100 CM 70,5X46,5 H 58

129170 - CONTENITORE PER INGREDIENTI
CON RUOTE LT 80 CM 65,5X43,5 H 56

CAMBRO



119220 - CONTENITORE PER INGREDIENTI
CON RUOTE LT 102 CM 42X77,5 H 70,5

98057 - CONTENITORE PER INGREDIENTI
CON RUOTE LT 102 CM 32X75 H 74 ^(E)

119232 - CONTENITORE GHIACCIO CON RUOTE
LT 125 CM 61X80 H 74,5



88346 - PORTAPOSATE HORECA
4 POSTI GN 1/1 CM 53X32,5

88347 - COPERCHIO PER
PORTAPOSATE HORECA



ogianplast

52428 - PORTAPOSATE 4 POSTI CM 52X28,5

54362 - COPERCHIO PER PORTAPOSATE

MEDIAL
METALNOVA



1 **115291** - PACCO KIT MEDICAZIONE

2 **115290** - ARMADIETTO FARMACIA
CM 36X15 H 45



MEDIAL
METALNOVA

137562 - VALIGIA COMPLETA DI PACCO
KIT MEDICAZIONE CM 41X30 H 11

ampia scelta di contenitori isotermitici su richiesta

572





COMPONI LA TUA IDEA! Scegli la forma e la capacità del fusto, poi la cover che ti ispira di più!

GETTACARTE PER RACCOLTA DIFFERENZIATA



- 1 125760 - FUSTO QUADRATO INOX NERO CM 38,5X38,5 H 80 LT 100 ^[E]
- 2 125761 - COVER INOX SATINATO CM 38X38 CON PITTOGRAMMA ^[E]
- 3 125763 - COVER BLU CM 38X38 CON PITTOGRAMMA ^[E]
- 4 125765 - COVER ROSSA CM 38X38 CON PITTOGRAMMA ^[E]



PITTOGRAMMA

GETTACARTE PER RACCOLTA DIFFERENZIATA



- 1 125773 - FUSTO QUADRATO INOX GRIGIO CM 30X30 H 80 LT 60 ^[E]
- 2 125774 - FUSTO QUADRATO INOX NERO CM 30X30 H 80 LT 60 ^[E]
- 3 125775 - COVER INOX SATINATO CM 29,5X29,5 CON PITTOGRAMMA ^[E]
- 4 125776 - COVER GIALLA CM 29,5X29,5 CON PITTOGRAMMA ^[E]
- 5 125777 - COVER BLU CM 29,5X29,5 CON PITTOGRAMMA ^[E]
- 6 125778 - COVER VERDE CM 29,5X29,5 CON PITTOGRAMMA ^[E]
- 7 125779 - COVER ROSSA CM 29,5X29,5 CON PITTOGRAMMA ^[E]



PITTOGRAMMA


GETTACARTE PER RACCOLTA DIFFERENZIATA



- 1 125766 - FUSTO TRIANGOLARE INOX GRIGIO CM 38,5X38,5X38,5 H 80 LT 60 ^[E]
- 2 125768 - COVER INOX SATINATO CM 38X38X38 CON PITTOGRAMMA ^[E]
- 3 125769 - COVER GIALLA CM 38X38X38 CON PITTOGRAMMA ^[E]
- 4 125770 - COVER BLU CM 38X38X38 CON PITTOGRAMMA ^[E]
- 5 125771 - COVER VERDE CM 38X38X38 CON PITTOGRAMMA ^[E]
- 6 125772 - COVER ROSSA CM 38X38X38 CON PITTOGRAMMA ^[E]



PITTOGRAMMA



- 1 129249 - CESTINO IN CARTONE CON COVER E BASE IN METALLO LT 100 CM 38X38 H 80 ^[E]
- 2 129250 - CESTINO IN CARTONE CON COVER E BASE IN METALLO LT 60 CM 28X28 H 70 ^[E]
- 3 129251 - RICAMBIO FUSTO IN CARTONE LT 100 ^[E]
- 4 129252 - RICAMBIO FUSTO IN CARTONE LT 60 ^[E]

GETTACARTE PER RACCOLTA DIFFERENZIATA



- 1 137807 - FUSTO METALLO VERNICIATO NERO CON REGGISACCO LT 42 CM 30X20 H 70
- 2 137808 - COVER GRIGIA PER GETTACARTE CM 30,5X20,5
- 3 137812 - COVER VERDE PER GETTACARTE CM 30,5X20,5
- 4 137811 - COVER ROSSA PER GETTACARTE CM 30,5X20,5
- 5 137810 - COVER GIALLA PER GETTACARTE CM 30,5X20,5
- 6 137809 - COVER BLU PER GETTACARTE CM 30,5X20,5

ETICHETTE ADESIVE PER RACCOLTA DIFFERENZIATA



- 1 137802 - ETICHETTA VETRO COLORE BIANCO *
- 1 137806 - ETICHETTA VETRO COLORE NERO *
- 2 137801 - ETICHETTA CARTA COLORE BIANCO *
- 2 137805 - ETICHETTA CARTA COLORE NERO *
- 3 137800 - ETICHETTA PLASTICA COLORE BIANCO *
- 3 137804 - ETICHETTA PLASTICA COLORE NERO *
- 4 137799 - ETICHETTA GENERICA COLORE BIANCO *
- 4 137803 - ETICHETTA GENERICA COLORE NERO *

* utilizzabili con tutti i bidoni e gettacarte

GETTACARTE PER RACCOLTA DIFFERENZIATA



- 1 137816 - GETTACARTE METALLO VERNICIATO NERO E VERDE CON REGGISACCO LT 80 CM 42,6X39 H 78
- 2 137815 - GETTACARTE METALLO VERNICIATO NERO E ROSSO CON REGGISACCO LT 80 CM 42,6X39 H 78
- 3 137814 - GETTACARTE METALLO VERNICIATO NERO E GIALLO CON REGGISACCO LT 80 CM 42,6X39 H 78
- 4 137813 - GETTACARTE METALLO VERNICIATO NERO E BLU CON REGGISACCO LT 80 CM 42,6X39 H 78



- 1 121716 - GETTACARTE PER LA RACCOLTA DIFFERENZIATA NERO CON 3 CONTENITORI DA LT 35 L'UNO Ø CM 45 H 73
- 2 127521 - GETTACARTE A MURO INOX NERO LT 40 CM 39,5X19,5 H 64,7



- 1 121902 - PORTAOMBRELLI VERDE MELA LT 22 Ø CM 24 H 50 (E)
- 2 127525 - PORTAOMBRELLI INOX NERO LUCIDO Ø CM 24 H 50
- 3 127524 - PORTAOMBRELLI INOX LUCIDO Ø CM 24 H 50





- 1 127517 - GETTACARTE ANTIFUOCO NERO SATINATO LT 50 Ø CM 34,8 H 60,5
- 2 127516 - GETTACARTE ANTIFUOCO BIANCO SATINATO LT 50 Ø CM 34,8 H 60,5
- 3 121898 - GETTACARTE ANTIFUOCO GRIGIO LT 50 Ø CM 31 H 59
- 4 121611 - GETTACARTE ANTIFUOCO INOX SATINATO LT 90 Ø CM 38 H 75
- 5 121612 - GETTACARTE ANTIFUOCO NERO LT 90 Ø CM 38 H 75
- 6 121613 - GETTACARTE ANTIFUOCO GRIGIO LT 90 Ø CM 38 H 75



- 1 83524 - GETTACARTE PUSH NERO LT 40 Ø CM 32,5 H 84,5 ^{IEI}
- 2 99923 - GETTACARTE AUTOESTINGUENTE NERO LT 40 Ø CM 32,5 H 68,7 ^{IEI}
- 3 94093 - PORTAOMBRELLI/GETTACARTE BIANCO LT 22 Ø CM 24,3 H 48 ^{IEI}



- 1 127522 - POSACENERE/GETTACARTE ANTIFUOCO INOX NERO LT 50 Ø CM 33 H 81
- 2 127523 - POSACENERE/GETTACARTE ANTIFUOCO INOX GRIGIO LT 50 Ø CM 33 H 81



- 1 100139 - GETTACARTA PUSH NERO CON TESTA INOX LT 40 Ø CM 35 H 74
- 2 127518 - GETTACARTA PUSH INOX SATINATO LT 40 Ø CM 35 H 74



- 1 108553 - POSACENERE MURALE INOX SATINATO LT 2 Ø CM 16 H 14 ■
- 2 108554 - POSACENERE MURALE SILVER PUNTEGGIATO LT 2 Ø CM 16 H 14 ■



- 1 71431 - POSACENERE GRIGIO CON SABBIA Ø CM 33 H 80 ^{IEI}
- 2 71429 - POSACENERE/GETTACARTE GRIGIO LT 20 Ø CM 25 H 62 ^{IEI}
- 3 94091 - POSACENERE/GETTACARTE GRIGIO LT 40 CM 33X23 H 78 ^{IEI}



- 1 100141 - POSACENERE/GETTACARTE DA ESTERNO CM 33X28 H 94
- 2 118209 - GETTACARTE PUSH POLIPROPILENE CON POSACENERE INOX LT 120 Ø CM 63 H 97





- 1 141363 - ASTA POSACENERE A COLONNA NERO ACCIAIO INOX VERNICIATO Ø CM 6,8 H 100,5 ■
- 2 141393 - BASE POSACENERE A COLONNA NERO ACCIAIO INOX VERNICIATO Ø CM 25 H 4 ■



- 126436 - POSACENERE A COLONNA CON CONTENITORE INTERNO INOX A SFILAMENTO CM 26,5X21 H 104 (CAPACITÀ 3.500 SIGARETTE)



- 121607 - BIDONE TONDO INOX CON SECCHIO E PEDALE LT 40 Ø CM 36 H 62,5 (chiusura assistita e silenziosa)



BIDONE RETTANGOLARE CON PEDALE E RUOTE LT 70

- 1 68079 - INOX CM 49X43 H 75
- 2 34558 - BIANCO CM 49X43 H 75

BIDONE RETTANGOLARE CON PEDALE E RUOTE LT 110

- 3 44150 - INOX CM 49X43 H 96,5
- 4 24499 - BIANCO CM 49X43 H 96,5



- 108547 - SEPARATORE INTERNO PORTASACCO PER BIDONE RETTANGOLARE CON PEDALE E RUOTE



corpo privo di aperture per evitare la propagazione del fuoco

- 118584 - BIDONE INOX CON PEDALE E RUOTE LT 70 CM 48X42 H 75,5 (prodotto autoestinguento specifico per compagnie navali)



- 110809 - BIDONE INOX CON PEDALE E APERTURA CENTRALE LT 70 CM 56X52 H 72,5



- 118212 - BIDONE INOX CON PEDALE APERTURA A LIBRO LT 70 CM 48X42 H 75





44557 - BIDONE PLASTICA CON COPERCHIO BASCULANTE ONDINA



- 1 121191 - CONTENITORE INOX SVUOTAVASSOI CON COPERCHIO BASCULANTE LT 120 CM 61,5X56 H 124
- 2 132077 - CONTENITORE INOX SVUOTAVASSOI CON COPERCHIO BASCULANTE LT 110 CM 40X32,6 H 107
- 3 121192 - GUIDA FERMAVASSOI INOX PER CONTENITORE COD. 121191
- 4 132080 - GUIDA FERMAVASSOI INOX PER CONTENITORE COD. 132077



- 1 86614 - BIDONE POLITENE CON RUOTE E PEDALE BIANCO LT 120 CM 55X48 H 93
- 2 86621 - BIDONE SOVRAPPONIBILE POLITENE TONDO LT 75 Ø CM 48 H 57
- 2 86622 - BIDONE SOVRAPPONIBILE POLITENE TONDO LT 100 Ø CM 52 H 67
- 2 86625 - COPERCHIO PER BIDONE SOVRAPPONIBILE LT 75
- 2 86626 - COPERCHIO PER BIDONE SOVRAPPONIBILE LT 100



BIDONE SOVRAPPONIBILE POLIETILENE TONDO



- 110152 - BIDONE LT 45 Ø CM 42 H 45
- 110151 - BIDONE LT 60 Ø CM 42 H 59
- 110150 - BIDONE LT 90 Ø CM 51 H 67
- 110154 - COPERCHIO PER BIDONE SOVRAPPONIBILE LT 45/60
- 110153 - COPERCHIO PER BIDONE SOVRAPPONIBILE LT 90



118213 - PORTASACCO MOBILE INOX CON CHIUSURA ERMETICA LT 110 CM 60X45 H 96



- 1 74616 - BIDONE POLITENE CON RUOTE E PEDALE BIANCO LT 80 CM 48X42 H 70
- 1 90870 - BIDONE POLITENE CON RUOTE E PEDALE BIANCO LT 100 CM 46X42 H 85,5
- 1 68169 - BIDONE POLITENE CON RUOTE E PEDALE BIANCO LT 120 CM 48X49 H 89
- 2 90869 - BIDONE POLITENE CON RUOTE E PEDALE VERDE LT 80 CM 46X42 H 70
- 2 46705 - BIDONE POLITENE CON RUOTE E PEDALE VERDE LT 100 CM 46X42 H 85,5
- 3 90871 - BIDONE POLITENE CON RUOTE E PEDALE VERDE LT 120 CM 48X49 H 89
- 4 12661 - BIDONE POLITENE TONDO LT 110 Ø CM 55 H 82
- 5 96759 - BIDONE POLITENE TONDO LT 110 Ø CM 52,5 H 87
- 6 98763 - BIDONE POLITENE CON RUOTE E PEDALE GIALLO LT 100 CM 46X42 H 81,5
- 6 98762 - BIDONE POLITENE CON RUOTE E PEDALE BLU LT 100 CM 46X42 H 81,5
- 6 98761 - BIDONE POLITENE CON RUOTE E PEDALE MARRONE LT 100 CM 46X42 H 81,5





BIDONE POLIETILENE CON RUOTE PEDALE ED ANELLO FERMA SACCO

- ❶ 130498 - BIDONE BIANCO LT 120 CM 54,5X49,5 H 94 ■
- ❷ 130497 - BIDONE GRIGIO LT 120 CM 54,5X49,5 H 94 ■
- ❸ 130495 - BIDONE MARRONE LT 120 CM 54,5X49,5 H 94 ■
- ❹ 130494 - BIDONE BLU LT 120 CM 54,5X49,5 H 94 ■
- ❺ 130496 - BIDONE GIALLO LT 120 CM 54,5X49,5 H 94 ■
- ❻ 130493 - BIDONE ROSSO LT 120 CM 54,5X49,5 H 94 ■
- ❼ 130492 - BIDONE VERDE LT 120 CM 54,5X49,5 H 94 ■



BIDONE POLIETILENE CON RUOTE ED ANELLO FERMA SACCO

- ❶ 130505 - BIDONE BIANCO LT 120 CM 54,5X49,5 H 94 ■
- ❷ 130504 - BIDONE GRIGIO LT 120 CM 54,5X49,5 H 94 ■
- ❸ 130502 - BIDONE MARRONE LT 120 CM 54,5X49,5 H 94 ■
- ❹ 130501 - BIDONE BLU LT 120 CM 54,5X49,5 H 94 ■
- ❺ 130503 - BIDONE GIALLO LT 120 CM 54,5X49,5 H 94 ■
- ❻ 130500 - BIDONE ROSSO LT 120 CM 54,5X49,5 H 94 ■
- ❼ 130499 - BIDONE VERDE LT 120 CM 54,5X49,5 H 94 ■



BIDONE URBAN ECO SYSTEM POLIETILENE CON RUOTE PEDALE ED ANELLO FERMA SACCO

- ❶ 140984 - BIDONE BIANCO LT 80 CM 51,5X40 H 79,5 ■
- ❷ 130507 - BIDONE GRIGIO LT 80 CM 51,5X40 H 79,5 ■
- ❸ 130506 - BIDONE BLU LT 80 CM 51,5X40 H 79,5 ■
- ❹ 130508 - BIDONE VERDE LT 80 CM 51,5X40 H 79,5 ■
- ❺ 140985 - BIDONE GIALLO LT 80 CM 51,5X40 H 79,5 ■



PATTUMIERA POLIETILENE BEGREEN

- ❶ 128295 - PATTUMIERA BIANCA LT 50 CM 37X37 H 56 ■
- ❷ 128296 - PATTUMIERA GIALLA LT 50 CM 37X37 H 56 ■
- ❸ 128297 - PATTUMIERA VERDE LT 50 CM 37X37 H 56 ■
- ❹ 128298 - PATTUMIERA BLU LT 50 CM 37X37 H 56 ■





- 121608** - BIDONE POLITENE COPERCHIO BIANCO CON RUOTE E PEDALE
LT 120 CM 48X56 H 89
- 100134** - BIDONE POLITENE COPERCHIO ROSSO CON RUOTE E PEDALE
LT 120 CM 48X56 H 89
- 100135** - BIDONE POLITENE COPERCHIO VERDE CON RUOTE E PEDALE
LT 120 CM 48X56 H 89
- 100136** - BIDONE POLITENE COPERCHIO GIALLO CON RUOTE E PEDALE
LT 120 CM 48X56 H 89
- 100137** - BIDONE POLITENE COPERCHIO BLU CON RUOTE E PEDALE
LT 120 CM 48X56 H 89



- 127506** - BIDONE POLITENE COPERCHIO BIANCO CON RUOTE E PEDALE
LT 90 CM 40X50 H 82
- 127509** - BIDONE POLITENE COPERCHIO ROSSO CON RUOTE E PEDALE
LT 90 CM 40X50 H 82
- 127510** - BIDONE POLITENE COPERCHIO VERDE CON RUOTE E PEDALE
LT 90 CM 40X50 H 82
- 127508** - BIDONE POLITENE COPERCHIO GIALLO CON RUOTE E PEDALE
LT 90 CM 40X50 H 82
- 127507** - BIDONE POLITENE COPERCHIO BLU CON RUOTE E PEDALE
LT 90 CM 40X50 H 82



- 115195** - BIDONE POLITENE COPERCHIO BIANCO CON RUOTE E PEDALE
LT 70 CM 51X57,5 H 70
- 115196** - BIDONE POLITENE COPERCHIO ROSSO CON RUOTE E PEDALE
LT 70 CM 51X57,5 H 70
- 115197** - BIDONE POLITENE COPERCHIO VERDE CON RUOTE E PEDALE
LT 70 CM 51X57,5 H 70
- 115198** - BIDONE POLITENE COPERCHIO GIALLO CON RUOTE E PEDALE
LT 70 CM 51X57,5 H 70
- 115199** - BIDONE POLITENE COPERCHIO BLU CON RUOTE E PEDALE
LT 70 CM 51X57,5 H 70



- 1** **121997** - BIDONE POLITENE COPERCHIO BIANCO CON PEDALE LT 45 CM 41X39 H 60
- 2** **121610** - BIDONE POLITENE BIANCO CON PEDALE LT 50 CM 43X43 H 55
- 3** **121609** - BIDONE POLITENE BIANCO CON PEDALE LT 30 CM 36X37 H 47
- 4** **132076** - BIDONE POLIPROPILENE CON PEDALE LT 60 CM 42,5X32 H 52
- 5** **123322** - BIDONE INOX DA BAGNO CON PEDALE LT 5 Ø CM 20,5 H 27,8
- 55441** - BIDONE INOX DA BAGNO CON PEDALE LT 5 Ø CM 21 H 28



- 1** **122859** - PATTUMIERA PLASTICA BIANCA CON PEDALE CM 31X27,5 H 39 LT 20
- 2** **122858** - PATTUMIERA DA BAGNO PLASTICA BIANCA CON PEDALE CM 20,5X20,5 H 28 LT 6
- 3** **122863** - PATTUMIERA PLASTICA BIANCA CON PEDALE CM 30X26 H 38,5 LT 20
- 4** **122862** - PATTUMIERA DA BAGNO PLASTICA BIANCA CON PEDALE CM 20,5X20,5 H 23,5 LT 4,5
- 122864** - CESTINO GETTACARTA PLASTICA GRIGIO H 30 Ø CM 28
- 20515** - BIDONE PLASTICA PER BAGNO CON PEDALE LT 6 CM 21X21 H 28





- 1 127513 - DISTRIBUTORE CARTA DA PARETE O APPOGGIO IN ABS CM 41X34,5 H 35
- 2 127515 - PORTAROTOLO A MURO CM 39X22,5 H 28
- 3 121890 - DISTRIBUTORE CARTA MURALE INOX A SROTOLAMENTO CM 27X26 H 37



- 1 122855 - PORTAOMBRELLI PLASTICA BIANCO CM 25,5X25,5 H 57 ^{IEI}
- 2 122856 - PORTAOMBRELLI PLASTICA TORTORA CM 25,5X25,5 H 57 ^{IEI}



122664 - PORTAROTOLO CUCINA INOX Ø CM 15 H 33



raggio di azione 50 m²

- 127511 - STERMINATORE INSETTI ELETTRICO 220 V CM 6,5X12,5 H 26 ^{IEI}
- 127512 - RICAMBIO LAMPADA 20 W ^{IEI}



- 1 110812 - ASCIUGAMANI ELETTRICO A FOTOCELLULA CM 30X23 H 65 W 1750
- 2 132078 - ASCIUGAMANI ELETTRICO A FOTOCELLULA CON REGOLAZIONE AUTOMATICA TEMPERATURA ARIA CM 33X22 H 68,7 W 1900 (prodotto disponibile su richiesta)
- 3 132079 - ASCIUGAMANI ELETTRICO A FOTOCELLULA W 1350 VELOCITÀ ARIA 360 KM/H TEMPO DI ASCIUGATURA 10/15 SEC. CM 25X16,5 H 47



- 1 110813 - ASCIUGAMANI ELETTRICO A FOTOCELLULA CM 22,1X15,7 H 28,5 W 1100
- 2 121622 - ASCIUGAMANI A LAMA D'ARIA ZEFIRO MINI W 900




- 122857 - PORTASCOPINO PLASTICA BIANCO CM 11,5X11,5 H 40
- 128252 - PORTASCOPINO PLASTICA MOKA CM 11,5X11,5 H 40 ●
- 140986 - PORTASCOPINO PLASTICA GRIGIO ARDESIA CM 11,5X11,5 H 40 ●
- 140987 - PORTASCOPINO PLASTICA GRIGIO STONE CM 11,5X11,5 H 40 ●



- 121332 - PORTASCOPINO INOX Ø CM 9,8 H 38



DISTRIBUTORI
SACCHETTI IGIENICI



- 1 121882 - DISTRIBUTORE INOX CM 9,8X2,5 H 13,7
- 2 138454 - DISTRIBUTORE ABS BIANCO CM 9,8X2,5 H 13,7



- 141720 - CONF. 50 PZ GUANTI NITRILE MONOUSO GR 6,50 MEDIUM
- 141721 - CONF. 50 PZ GUANTI NITRILE MONOUSO GR 6,50 LARGE
- 141722 - CONF. 50 PZ GUANTI NITRILE MONOUSO GR 6,50 EXTRALARGE



121617 - DISTRIBUTORE INOX
GUANTI/FAZZOLLETTI MONOUSO



- 141723 - CONF. 100 PZ GUANTI MEDICALI NITRILE MONOUSO GR 3,50 SMALL
- 141724 - CONF. 100 PZ GUANTI MEDICALI NITRILE MONOUSO GR 3,50 MEDIUM
- 141725 - CONF. 100 PZ GUANTI MEDICALI NITRILE MONOUSO GR 3,50 LARGE

PROFESSIONAL



- 136781 - SANI GEL IGIENIZZANTE MANI A BASE ALCOLICA ML 600
- 136782 - SANI GEL IGIENIZZANTE MANI A BASE ALCOLICA LT 5
- 136779 - BAKTERIO DISINFETTANTE PER USO AMBIENTALE BATTERICIDA E FUNGICIDA LT 5
- 136777 - ACTIVE OXIGEN DETERGENTE IGIENIZZANTE CON OSSIGENO ATTIVO LT 5



- 1 136704 - SUPPORTO PER DISTRIBUTORE AUTOMATICO SAPONE LIQUIDO CM 52X45 H 135
- 2 136705 - SUPPORTO DA COLONNA PER FLACONE GEL/LIQUIDO IGIENIZZANTE MANI CM 9,5X11,5 H 3,5 (utilizzabile con art. 136704)
- 3 136706 - LIQUIDO IGIENIZZANTE MANI LT 1^{IE}
- 4 136707 - TAPPO DOSATORE PER DISPENSER SAPONE LIQUIDO/GEL IGIENIZZANTE CL 0,1

PROFESSIONAL




136778 - CLORO GEL DETERGENTE SGRASSANTE ED IGIENIZZANTE ML 750



98906 - VETRINA NEUTRA VICTORY 2 PIANI LEGNO OTTONE
CM 54X35 H 55 ^(E)



83678 - VETRINA ELETTRICA CALDA QUADRO
2 PIANI LEGNO NICHEL SATINATO
CM 74X35 H 46,5 ^(E)



80432 - VETRINA ELETTRICA CALDA VICTORY 2 PIANI
LEGNO NICHEL SATINATO CM 54X35 H 46,5 ^(E)
80434 - VETRINA ELETTRICA CALDA VICTORY 2 PIANI
LEGNO NICHEL SATINATO CM 74X35 H 46,5 ^(E)

abert



1



2



3

- 1 141263 - CARRELLO GUERIDON 2 PIANI ROVERE SCURO CON RUOTE FRENANTI CM 90X50 H 80 ■
- 2 141265 - TOP CON VETRINA DOLCI/FORMAGGI REFRIGERATA ROVERE SCURO CM 90X50 H 28 ■
- 3 141264 - TOP BAR CON RINGHIERA ROVERE SCURO CM 90X50 H 10,5 ■

abert



141266 - CARRELLO BASIC 2 PIANI ROVERE SCURO
CON RUOTE FRENANTI CM 80X50 H 80 ■

abert



141267 - CARRELLO BASIC 2 PIANI
ROVERE SCURO CM 70X35 H 80 ■

PINTINOX



121421 - CARRELLO PORTABOTTIGLIE LEGNO
CM 50X50 H 94

PINTINOX



121419 - CARRELLO SERVIZIO LEGNO
CM 85X54 H 88

PINTINOX



121420 - BASE LEGNO CON CAMPANA PLEXIGLASS
CM 82,5X58,5 H 31,5
(per carrello cod. **121419**)





1



2

- 1 68715 - CARRELLO SERVIZIO LEGNO CM 86X55 H 85
- 1 68716 - CARRELLO SERVIZIO LEGNO CM 106X55 H 85
- 2 43518 - CARRELLO FLAMBE' LEGNO PIASTRA 2 FUOCHI CM 109X55 H 92



1



2

- 1 68717 - CARRELLO DOLCI/FORMAGGI LEGNO CM 86X55 H 95
- 1 43468 - CARRELLO DOLCI/FORMAGGI LEGNO CM 106X55 H 95
- 2 68724 - CARRELLO BOLLITI LEGNO CM 123X65 H 95 (bacinelle e tagliere non inclusi)



68706 - CARRELLO DOLCI/FORMAGGI 2 PIANI CM 89X55 H 108¹⁶¹



98808 - CARRELLO GUERIDON GAMBE ACCIAIO INOX CM 70X40 H 78 PORTATA KG 15



111245 - CARRELLO GUERIDON LEGNO CM 70X40 H 78 PORTATA KG 10



1



2



- 1 111246 - CARRELLO SERVIZIO ACCIAIO INOX 2 PIANI LEGNO CM 78X52 H 93 PORTATA KG 60¹⁶¹
- 1 111247 - CARRELLO SERVIZIO ACCIAIO INOX 2 PIANI LEGNO CM 98X52 H 93 PORTATA KG 60¹⁶¹
- 2 111249 - CARRELLO SERVIZIO ACCIAIO INOX 3 PIANI LEGNO CM 98X52 H 93 PORTATA KG 80¹⁶¹

su richiesta carrelli con tipologie di utilizzo e misure diverse.





1



2



- 1 107450 - CARRELLO SERVIZIO ACCIAIO INOX 2 PIANI CM 83X52 H 93 PORTATA KG 140
- 1 107451 - CARRELLO SERVIZIO ACCIAIO INOX 2 PIANI CM 103X52 H 93 PORTATA KG 140
- 2 107449 - CARRELLO SERVIZIO ACCIAIO INOX 3 PIANI CM 83X52 H 93 PORTATA KG 160
- 2 107448 - CARRELLO SERVIZIO ACCIAIO INOX 3 PIANI CM 103X52 H 93 PORTATA KG 160



1



2

- 1 126619 - CARRELLO SERVIZIO ACCIAIO INOX 2 PIANI CM 83X45 H 90 RUOTE CON FRENO PORTATA MASSIMA 75 KG
- 1 126618 - CARRELLO SERVIZIO ACCIAIO INOX 2 PIANI CM 95X50 H 90 RUOTE CON FRENO PORTATA MASSIMA 75 KG
- 2 126617 - CARRELLO SERVIZIO ACCIAIO INOX 3 PIANI CM 83X45 H 90 RUOTE CON FRENO PORTATA MASSIMA 75 KG
- 2 126616 - CARRELLO SERVIZIO ACCIAIO INOX 3 PIANI CM 95X50 H 90 RUOTE CON FRENO PORTATA MASSIMA 75 KG



136123 - CARRELLO SERVIZIO 3 PIANI POLIPROPILENE GAMBE ALLUMINIO CM 85X43 H 95^{IEI}




Ruote con freno

- 123009 - CARRELLO SERVIZIO 3 PIANI POLIPROPILENE GAMBE ALLUMINIO CM 103X50,5 H 96
- 123010 - CARRELLO SERVIZIO 3 PIANI POLIPROPILENE GAMBE ALLUMINIO CM 86,5X42,5 H 93

- 123008 - CARRELLO SERVIZIO CHIUSO 3 PIANI POLIPROPILENE GAMBE ALLUMINIO CM 103X50,5 H 96



- 1 123011 - CONTENITORE SPAZZATURA PER CARRELLO SERVIZIO CM 34X56X23,5
- 2 123012 - CONTENITORE PER CARRELLO SERVIZIO CM 33,5X23,5X18



1



2

- 1 68740 - REGGIVALIGIE LEGNO PIEGHEVOLE
- 2 139911 - REGGIVALIGIE INOX PIEGHEVOLE CON SPONDA CM 65X42 H 72

su richiesta carrelli con tipologie di utilizzo e misure diverse.





1



2



68739 - CARRELLO PORTAVALIGIE CON APPENDIABITI INOX CM 100X56 H 155



108197 - CARRELLO PORTATEGLIE ACCIAIO ZINCATO CM 86X51 H 172 PORTATA 40 TEGLIE DA CM 60X40

- 1 **113573** - CARRELLO PORTAVASSOI INOX CM 45X56 H 153 PORTATA 10 VASSOI
- 1 **113574** - CARRELLO PORTAVASSOI INOX CM 88X55 H 153 PORTATA 20 VASSOI
- 1 **113575** - CARRELLO PORTAVASSOI INOX CM 129X55 H 153 PORTATA 30 VASSOI
- 2 **111239** - CARRELLO PORTAPIATTI INOX CM 74X74 H 185 PER PIATTI DA Ø CM 24 A 31 PORTATA 96 PIATTI KG 100

CARRELLO PORTATEGLIE INOX



1



2



3



125712 - CARRELLO PORTAPIATTI INOX CM 72X72 H 182 PORTATA FINO A 80 PIATTI DA Ø CM 16 A 32

- 1 **111236** - CM 73X62 H 171 PER 18 TEGLIE GN 2/1 H 6,5 OPPURE 36 TEGLIE GN 1/1 H 65 PORTATA KG 300
- 1 **111396** - CM 38,5X62 H 164 PER 18 TEGLIE GN 1/1 H 6,5 PORTATA KG 150
- 2 **111237** - CM 62X38 H 94,5 PER 9 TEGLIE GN 1/1 H 6,5 PORTATA KG 75
- 2 **111238** - CM 73X62 H 94,5 PER 9 TEGLIE GN 2/1 H 6,5 OPPURE 18 TEGLIE GN 1/1 H 65 PORTATA KG 150
- 3 **119152** - CM 51X54 H 172 PER 20 TEGLIE PORTATA KG 276

su richiesta carrelli con tipologie di utilizzo e misure diverse.





- 1** 100852 - CARRELLO PORTACASSE INOX
CM 57X97 H 103
PORTATA KG 200
- 2** 113577 - CARRELLO PORTACASSE INOX
CM 57X97 H 103
PORTATA KG 250
- 3** 113576 - CARRELLO PORTACESTE
PER LAVASTOVIGLIE
INOX CM 51X51 H 96



- 1** 123006 - CARRELLO PORTACASSE
CM 89X59X86
PORTATA MASSIMA 300 KG
- 2** 123007 - CARRELLO PER TRASPORTO
CESTELLI CM 55X55

BOX PLASTICA PER TRASPORTO PIATTI



- 1** 61629 - BOX PLASTICA PER TRASPORTO PIATTI CM 40X40 H 31,5
- 2** 61736 - COPERCHIO PLASTICA PER BOX CM 40X40
- 3** 61634 - TUBO PLASTICA FERMAPIATTI H CM 30



- 119233** - CARRELLO SERVIZIO PORTAPIATTI CM 73X73 H 81
5 SETTORI REGOLABILI DA 45 A 60 POSTI
PER PIATTI DA CM 18 A CM 32,5
(con copertura per stoccaggio)

CAMBRO



- 100755** - CARRELLO LAVANDINO ELETTRICO CM 103X84 H 116, CON DOPPIO
LAVELLO INOX, DUE SERBATOI D'ACQUA LT 18 CIASCUNO, DUE
CONTENITORI PER ACQUA DI SCARICO LT 28 CIASCUNO, DISPENSER
PER SAPONE, PORTA ROTOLO E RUOTE GIREVOLI CON FRENO ¹⁸¹



- 1** 126606 - CARRELLO SERVIZIO DOPPIO SECCHIO CM 132X75 H 110
- 2** 123013 - CAVALLETTO AVVISO PAVIMENTO BAGNATO/FUORI SERVIZIO CM 30X31 H 65



- 137817** - SECCHIO DOPPIA VASCA
CON RUOTE E STRIZZATORE
LT 30 CM 60X36 H 82

su richiesta carrelli con tipologie di utilizzo e misure diverse.



ABBIGLIAMENTO

su richiesta disponibilità abbigliamento professionale per ogni tipo di utilizzo .



CAMICE UOMO BIANCO MANICA LUNGA
 114568 - TG. M^{EL} / 114569 - TG. L
 114570 - TG. XL / 114571 - TG. XXL
CAMICE DONNA BIANCO MANICA LUNGA
 114572 - TG. XS / 114573 - TG. S
 114574 - TG. M / 114575 - TG. L
 114576 - TG. XL / 114577 - TG. XXL



GIACCA CUOCO NERA
 114499 - TG. S / 114500 - TG. M
 114501 - TG. L / 114502 - TG. XL
 114503 - TG. XXL / 114504 - TG. XXXL
PANTALONE CUOCO NERO
 114505 - TG. XS / 114506 - TG. S
 114507 - TG. M / 114508 - TG. L
 114509 - TG. XL / 114510 - TG. XXL

86242 - BANDANA NERA
 77853 - BANDANA BIANCA




GIACCA CUOCO BIANCA MANICA LUNGA
 114543 - TG. XS / 114544 - TG. S
 114545 - TG. M / 114546 - TG. L
 114547 - TG. XL / 114548 - TG. XXL
 114549 - TG. XXXL
GIACCA CUOCO BIANCA MANICA CORTA
 114536 - TG. XS / 114537 - TG. S
 114538 - TG. M / 114539 - TG. L
 114540 - TG. XL / 114541 - TG. XXL
 114542 - TG. XXXL



GIACCA CUOCO BIANCA CON RIGA NERA
 114604 - TG. S / 114605 - TG. M
 114606 - TG. L / 114607 - TG. XL
 114608 - TG. XXL
PANTALONE CUOCO RIGA NERA
 114614 - TG. S / 114615 - TG. M
 114616 - TG. L / 114617 - TG. XL
 114618 - TG. XXL



GREMBIULE CON PETTORINA
 86428 - NERO
 107963 - BORDEAUX CONF. 2 PZ



30752 - PAPILLON NERO
GREMBIULE SOMMELIER
 114578 - NERO
 114579 - BORDEAUX



47287 - GREMBIULE CON PETTORINA
 69998 - GREMBIULE CON PETTORINA DOPPIO RITORTO
 34956 - GREMBIULE SENZA PETTORINA CONF. 2 PZ



ABBIGLIAMENTO

su richiesta disponibilità abbigliamento professionale per ogni tipo di utilizzo .



87914 - GREMBIULE CERATO
CON PETTORINA
BIANCO CM 70X80
54470 - GREMBIULE CERATO
CON PETTORINA
BIANCO CM 60X90



PANTALONE BIANCO
114511 - TG. XS / **114512** - TG. S
114513 - TG. M / **114514** - TG. L
114516 - TG. XXL / **114517** - TG. XXXL



**PANTALONE CUOCO QUADRI
CON CERNIERA**
114525 - TG. 54 ^{EU} / **114529** - TG. 62 ^{EU}



**PANTALONE CUOCO QUADRI
CON LACCIO**
114495 - TG. XS / **114531** - TG. S
114532 - TG. M / **114533** - TG. L
114534 - TG. XL / **114535** - TG. XXL



GREMBIULE TEX
114592 - NERO
114593 - BORDEAUX
114594 - MARRONE



GREMBIULE COLORADO
114597 - NERO
114598 - BORDEAUX
114599 - MARRONE



GREMBIULE FRANCESE
114595 - NERO
114596 - BORDEAUX



GREMBIULE CORTO
56574 - NERO CONF. 2 PZ
107961 - BORDEAUX CONF. 2 PZ



1

1 **54133** - ASCIUGA BICCHIERI BANDA COLORATA CM 60X100




2

2 **81590** - ASCIUGA BICCHIERI RIGATO CM 60X75



141716 - ASCIUGABICCHIERI COTONE CM 50X70



57707 - SOTTOPIATTO PIZZO
Ø CM 25



ABBIGLIAMENTO



- 1 29187 - CAPPELLO MONELLO CONF. 2 PZ (conf. in blister appendibile)
- 2 54126 - CUFFIA CON RETE
- 3 54132 - BUSTINA RETE

ABBIGLIAMENTO CARTA



- 1 45636 - CAPPELLO CUOCO ALTO
- 2 28950 - CAPPELLO CUOCO BASSO
- 3 28952 - CAPPELLO BUSTINA STRISCIE BLU

CAPPELLO CON TESA



- 55762 - CAPPELLO BIANCO CONF. 2 PZ *
- 114566 - CAPPELLO GIALLO CONF. 2 PZ *
- 114560 - CAPPELLO ROSSO CONF. 2 PZ *
- 114561 - CAPPELLO BLU ■ ■ ■ *
- 114565 - CAPPELLO NERO CONF. 2 PZ ■ ■ ■ *

* conf. in blister appendibile



- 1 46091 - TOVAGLIOLO BIANCO CM 50X50 ■ ■ ■
- 2 80960 - TOVAGLIOLO BIANCO CM 50X50
- 3 124893 - FAZZOLETTO ROSSO E BIANCO CM 20X20 ■ ■ ■
- 4 42524 - FAZZOLETTO CUOCO BIANCO

silikomart
professional



- 126360 - GUANTO DA FORNO SILICONE NERO CM 38,5X16,8 *
- 131185 - PRESINA DA FORNO SILICONE GRIGIO CM 17,5X17,5 ■ ■ *

* prodotto appendibile



119558 - PRESINA DA FORNO CM 29X24



140995 - CORDINO ELASTICO ROSSO
ROTOLO MT 250 MM 3 ■ ■ ■



- 1 42616 - GUANTO DA FORNO BIANCO CM 34 CONF. 2 PZ (conf. in blister appendibile)
- 2 51176 - GUANTO DA FORNO ANTIADERENTE



136985 - GUANTO DA FORNO BIANCO COTONE
CM 34 CONF. 2 PZ
(conf. in blister appendibile)



72122 - GUANTO DA FORNO LUNGO 2 PZ CM 45X14





116215 - CONFEZIONATRICE SOTTOVUOTO DIGITALE
CM 39,5X47 H 37 V 230 CAMERA A VUOTO
CM 33,2X33,5 H 17
(su richiesta disponibili sacchetti lisci di varie misure)



141755 - CONFEZIONATRICE SOTTOVUOTO PROFESSIONALE
ELETTRICA W 400 CM 51X28,8 H 13,7
(da utilizzare con sacchetti o rotoli goffrati
dalla larghezza massima di cm 36)



141756 - CONFEZIONATRICE SOTTOVUOTO
ELETTRICA W 400 CM 41,6X26,5 H 11,8
(da utilizzare con sacchetti o rotoli goffrati
dalla larghezza massima di cm 30)



133497 - SALDATORE AUTOMATICO SOTTOVUOTO ELETTRICO W 120



116104 - CONFEZIONATRICE SOTTOVUOTO ELETTRICA
CM 36X26,5 H 12,6 V 240^{IEI}
116105 - SACCHETTI GOFFRATI PER CONFEZIONATRICE
SOTTOVUOTO CM 30X40 CONF. 100 PZ^{IEI}

SIRMAN



84859 - CONFEZIONATRICE ALIMENTI ELETTRICA CM 46,5X50 H 29 W 650



141758 - SACCHETTI PER SOTTOVUOTO
SMALL CM 20X28 CONF. 100 PZ
141759 - SACCHETTI PER SOTTOVUOTO
LARGE CM 36X28 CONF. 100 PZ
141757 - SACCHETTI PER SOTTOVUOTO
EXTRA LARGE CM 40X35 CONF. 100 PZ
88423 - SACCHETTI PER SOTTOVUOTO
CM 20X30 CONF. 100 PZ^{IEI}
113507 - SACCHETTI GOFFRATI PER SALDATORE
SOTTOVUOTO SET 50 PZ CM 30X22
(per cod. **133497**)
113508 - SACCHETTI GOFFRATI PER SALDATORE
SOTTOVUOTO SET 50 PZ CM 40X28
(per cod. **133497**)

SIRMAN



1



2

1 **133273** - BOLLITORE ACQUA ELETTRICO LT 1,5 CM 23X14,2 H 23,3 W 1850 - 2200
2 **73880** - CAFFETTIERA ELETTRICA 12 TAZZE LT 1,5 PER CAFFÈ AMERICANO W 900

su richiesta gli articoli elettrici sono fornibili, dove possibile, anche a 380 Volt

590



123456 - CUOCIRISO W 1.400 LT 3,6 Ø CM 43 H 35
MANTENIMENTO TEMPERATURA
FINE COTTURA W 124

SIRMAN

136074 - SOFTCOOKER LIGHT
CM 9,5X15,4 H 41,9 W 1200
(per cotture a basse temperature,
volume massimo 20 LT)



136285 - SOFTCOOKER LIGHT
CM 14,5X13 H 32 W 1500
(per cotture a basse temperature,
volume massimo 30 LT)



56151 - CUOCIUOVO ELETTRICO INOX
CM 36X20 H 29 W 2000

KitchenAid**1**

1 **54120** - IMPASTATRICE ELETTRICA CLASSIC LT 4,3 CON ACCESSORI W 250

**2**

1 **72170** - IMPASTATRICE ELETTRICA HEAVY DUTY LT 4,8 CON ACCESSORI W 315

2 **113628** - IMPASTATRICE ELETTRICA HEAVY DUTY LT 6,9 CON ACCESSORI W 325

SIRMAN

84858 - TAGLIA VERDURE ELETTRICO CM 28X51 H 51 W 515
(dischi venduti separatamente)

84861 - DISCO PER SFILACCIARE *

84862 - DISCO PER CAROTE JULIENNE *

84863 - DISCO PER FETTE *

84864 - PALETTA ESPULSIONE *

84865 - PORTADISCHI *

* disponibile su richiesta

**SIRMAN****1**

1 **84854** - TAGLIA MOZZARELLA ELETTRICO INOX CM 23,5X37 H 59 W 210
(dischi venduti separatamente)

1 **84855** - DISCO TAGLIA MOZZARELLA 7 FORI ACCESSORIO *

1 **84856** - DISCO TAGLIA FUNGHI ACCESSORIO *

1 **84857** - DISCO TAGLIA CAROTE ACCESSORIO *

**2**

2 **120673** - GRATTUGIA ELETTRICA INOX MONOFASE CM 44,2X21,2 H 30,2 W 250

**3**

3 **120684** - TRITACARNE + GRATTUGIA ELETTRICO INOX MONOFASE CM 52X36,6 H 37,4 W 550

**4**

4 **120683** - TRITACARNE ELETTRICO INOX MONOFASE CM 37,7X36,6 H 37,5 W 550

* disponibile su richiesta

su richiesta gli articoli elettrici sono fornibili, dove possibile, anche a 380 Volt



SIRMAN

1



2

- 1 84846 - TRITATUTTO CUTTER ELETTRICO VASCA INOX LT 5,3 CM 37X31 H 32 W 350
 2 84845 - TRITATUTTO CUTTER ELETTRICO VASCA INOX LT 3,3 CM 37X31 H 26 W 350

SIRMAN

- 104877 - IMPASTATRICE ELETTRICA PER PIZZA
 TESTA SOLLEVABILE CAPACITÀ VASCA LT 21
 CAPACITÀ IMPASTO KG 17 W 750



- 139999 - TELAIO ESSICCATORE IN LEGNO DI FAGGIO SOVRAPPONIBILE
 CON RETE ALIMENTARE CM 50X40 H 7,7



- 26465 - ASSE DA PASTA IN LEGNO
 CM 50X75 H 1,2



1

2

- 1 46073 - TRITATUTTO CUTTER ELETTRICO
 ROBOT COUPE R 101 MONOFASE + 2 DISCHI LT 1,9 W 450
 2 46074 - TRITATUTTO CUTTER ELETTRICO
 ROBOT COUPE R 201 MONOFASE + 2 DISCHI LT 2,9 W 550

imperia**MACCHINE PASTA**

1

3

4

- 1 16948 - MACCHINA PER PASTA
 INOX MANUALE R 220
 CM 30X22 H 25
 2 45248 - MANOVELLA PER
 MACCHINA PASTA INOX
 3 132699 - MACCHINA PER PASTA
 INOX ELETTRICA RMN
 CM 30X22 H 26 W 160
 4 132700 - MACCHINA PER PASTA
 INOX ELETTRONICA RBT
 CM 31X26 H 31 W 160

**TAGLI MACCHINA PASTA**

- 132702 - PER TAGLIATELLE MM 2 (T2)
 132705 - PER LASAGNETTE MM 12 (T5)
 132703 - PER TRENETTE MM 4 (T3)
 132704 - PER FETTUCCINE MM 6,5 (T4)
 132706 - PER SPAGHETTI MM 2
 69523 - KIT INGRANAGGI
 PER MACCHINA PASTA INOX
 15598 - IMPASTATRICE
 PER MACCHINA PASTA INOX ^(E)



- 136260 - ADATTATORE PER UTILIZZARE
 VECCHIE MACCHINE DA PASTA
 CON I NUOVI TAGLI (disponibile su richiesta)

su richiesta gli articoli elettrici sono fornibili, dove possibile, anche a 380 Volt



La Monferrina



- 141309 - MACCHINA PER PASTA NINA W 750 CM 38X39 H 38 RULLI MM 170 COMPLETA DI TAGLIASFOGLIA MM 2/6 ● *
- 141318 - VASCA IMPASTATRICE KG 3 ● *
- 141323 - GRUPPO GNOCCHI A PRESSIONE ● *
- 141324 - GRUPPO PRESSA CON 4 TRAFILE AL BRONZO (FUSILLO MM 10, RIGATONE MM 10, TAGLIATELLA MM 6, SPAGHETTO MM 1,9) + GRUPPO TAGLIAPASTA ● *
- 141322 - GRUPPO RAVIOLI MM 70X70 ● *
- 141321 - GRUPPO RAVIOLI MM 50X40 ● *
- 141320 - GRUPPO RAVIOLI MM 40X34 ● *
- 141319 - GRUPPO RAVIOLI MM 20X20 ● *
- 141311 - TAGLIO PER PASTA LUNGA MM 24 ● *
- 141312 - TAGLIO PER PASTA LUNGA MM 8 ● *
- 141313 - TAGLIO PER PASTA LUNGA MM 4 ● *
- 141314 - TAGLIO PER PASTA LUNGA MM 1,5 ● *
- 141315 - TAGLIO FESTONATO PER PASTA LUNGA MM 24 ● *
- 141316 - TAGLIO FESTONATO PER PASTA LUNGA MM 18 ● *
- 141317 - TAGLIO FESTONATO PER PASTA LUNGA MM 12 ● *

* disponibile su richiesta

La Monferrina



- 141325 - MACCHINA PER PASTA DOLLY W 750 CM 29X55 H 33 CON 4 TRAFILE AL BRONZO (FUSILLO MM 10, RIGATONE MM 10, TAGLIATELLA MM 6, SPAGHETTO MM 1,9) ● *
- 141326 - GRUPPO TAGLIAPASTA ● *

* disponibile su richiesta

SIRMAN



- ① 120691 - AFFETTATRICE ELETTRICA INOX LAMA Ø CM 25 MONOFASE W 147
- ② 120689 - AFFETTATRICE ELETTRICA INOX LAMA Ø CM 30 MONOFASE W 147
- ③ 117783 - AFFETTATRICE ELETTRICA INOX LAMA Ø CM 35 MONOFASE W 370



Berkel



- 131029 - AFFETTATRICE INOX A VOLANO LAMA Ø CM 30
- 131030 - PIEDISTALLO INOX PER AFFETTATRICE

su richiesta gli articoli elettrici sono fornibili, dove possibile, anche a 380 Volt





124275 - ESTRATTORE DI SUCCHI VELOCITÀ MASSIMA
40 GIRI AL MINUTO CM 21,5X16,5 H 40 W 250



135193 - CENTRIFUGA INOX 2 VELOCITÀ
CM 31X20 H 39 W 1000



84497 - CENTRIFUGA PROFESSIONALE
INOX CM 24X38 H 49 W 700



133489 - CENTRIFUGA PROFESSIONALE INOX
CM 31X20,5 H 36 W 240



122662 - SPREMI MELOGRANO/AGRUMI
A LEVA MANUALE INOX H CM 47



66487 - SPREMIAGRUMI ELETTRICO INOX
CM 23X20 H 35 W 300



SIRMAN



1

2

1 **84860** - SPREMIAGRUMI ELETTRICO INOX
CM 21X26,5 H 38,5 W 150

2 **120730** - SPREMIAGRUMI ELETTRICO INOX
CM 21X21 H 31 W 150



113509 - SPREMIAGRUMI ELETTRICO
CM 19X15 H 25 W 100



67534 - COMBINATO FRULLATORE/SPREMIAGRUMI/
TRITAGHIACCIO ELETTRICO INOX
CM 53X33 H 48 W 300+300+900

su richiesta gli articoli elettrici sono fornibili, dove possibile, anche a 380 Volt





- ❶ **130460** - FRULLATORE ELETTRONICO BLENDER INOX CON CONTENITORE GRADUATO POLICARBONATO LT 1,5 W 1300
- ❷ **130461** - FRULLATORE ELETTRONICO BLENDER INOX CON CONTENITORE POLICARBONATO LT 1,5 W 900



- ❶ **135340** - FRULLATORE ORIONE QVV LT 2 CM 20,2X21 H 48,6 W 750
- ❷ **135341** - BICCHIERE INOX TONDO LT 5 PROVISTO DI LAME E COPERCHIO



- ❶ **137547** - FRULLATORE ELETTRONICO BLENDER INOX CON SENSORE DI APERTURA LT 1,25 2 VELOCITÀ CM 20,5X19,5 H 40 W 720
- ❷ **84464** - FRULLATORE ELETTRONICO BLENDER INOX LT 1,3 W 400 ^(E)
- ❸ **137548** - FRULLATORE ELETTRONICO BLENDER INOX CON SENSORE DI APERTURA LT 1,4 CM 19X21,6 H 44,7 W 768



- 70869** - FRULLATORE DOPPIO ELETTRICO CON BICCHIERI INOX CM 35X20 H 46 W 600+600 ^(E)



- 66488** - FRULLATORE FRAPPE/MIXER ELETTRICO INOX CM 22X20 H 45 W 300
- 131719** - FRULLATORE FRAPPE/MIXER INOX CON BICCHIERE INOX CM 17,5X18 H 48 W 150



- 119359** - FABBRICATORE DI GHIACCIO DIGITALE LT 2,2 W 150



- 120700** - TRITAGHIACCIO ELETTRICO LT 3 W 250

su richiesta gli articoli elettrici sono fornibili, dove possibile, anche a 380 Volt



SIRMAN



- 1 135338 - MIXER AD IMMERSIONE PANASONIC CM 42,3 W 125/800 LUNGHEZZA ASTA CM 15 CON BICCHIERE GRADUATO IN PLASTICA CL 70
- 2 84853 - MIXER A IMMERSIONE CON BRACCIO AMOVIBILE CM 35 W 430

SIRMAN



- 1 120693 - MOTORE MIXER A IMMERSIONE ELETTRICO INOX W 200
- 2 109198 - ASTA PER MIXER A IMMERSIONE ELETTRICO INOX CM 25
- 3 120695 - FRUSTA PER MIXER A IMMERSIONE ELETTRICO INOX CM 25



136282 - PIASTRA ELETTRICA LISCIA CM 40X35 H 21 W 2000



116064 - SPAZZOLA PER PIASTRA SETOLE OTTONE CON RASCHETTO CM 30

SIRMAN



- 1 84849 - TOSTIERA ELETTRICA PIASTRA LISCIA - RIGATA DOPPIA CM 51,5X43,5 H 23,5 W 3000
- 2 84850 - TOSTIERA ELETTRICA PIASTRA RIGATA SINGOLA CM 26X43 H 23,5 W 2100

SIRMAN



- 1 84847 - TOSTIERA ELETTRICA DOPPIA 6 PINZE INOX CON TIMER CM 47,5X26,5 H 36,5 W 3000
- 2 84848 - TOSTIERA ELETTRICA SINGOLA 3 PINZE INOX CON TIMER CM 47,5X26,5 H 24 W 2400

SIRMAN



84788 - TOSTAPANE ELETTRICO ROTATIVO CM 29,4X63,2 H 34,9 W 1300

su richiesta gli articoli elettrici sono fornibili, dove possibile, anche a 380 Volt





1



2



3



- 1 **68340** - TOSTAPANE ELETTRICO ROTATIVO STANDARD
CM 37X41,6 H 39 W 1900
- 2 **81073** - TOSTAPANE ELETTRICO ROTATIVO MINI
CM 29X41,6 H 39 W 1300
- 3 **97631** - TOSTAPANE ELETTRICO 4 SCOMPARTI
INOX A ESPULSIONE CM 34,3X35,8
H 23,2 CON TIMER 2700 W



137075 - FORNO MICROONDE
LT 20 CM 45X34 H 25,5 W 700



120676 - FORNO MICROONDE COMBINATO
LT 25 CM 48,3X42,2 H 28 W 900



120698 - CREPIERA ELETTRICA
INOX Ø CM 35 W 2000



107397 - PIANO CALDO ELETTRICO IN VETROCERAMICA
CM 53X32,5 V 230



139231 - PIASTRA INDUZIONE
CM 44X35,5 H 11 W 3500



120699 - PIASTRA A INDUZIONE
CM 32,3X37 H 10,5 W 2700



136283 - PIASTRA INDUZIONE
CM 34X43,5 H 12 W 3500



136284 - PIASTRA INDUZIONE XL
CM 40X53 H 12 W 3500



136075 - PIASTRA INDUZIONE
CM 46X33,2 H 6,1 W 2000



104782 - PIASTRA A INDUZIONE DOPPIA CM 60,5X36,5 H 6,5 W 3400



122635 - PIASTRA A INDUZIONE
CM 30X35 H 6 W 2000

su richiesta gli articoli elettrici sono fornibili, dove possibile, anche a 380 Volt

